



ÖSTERREICHISCHER OAE AERO CLUB



STATISTIK

2021

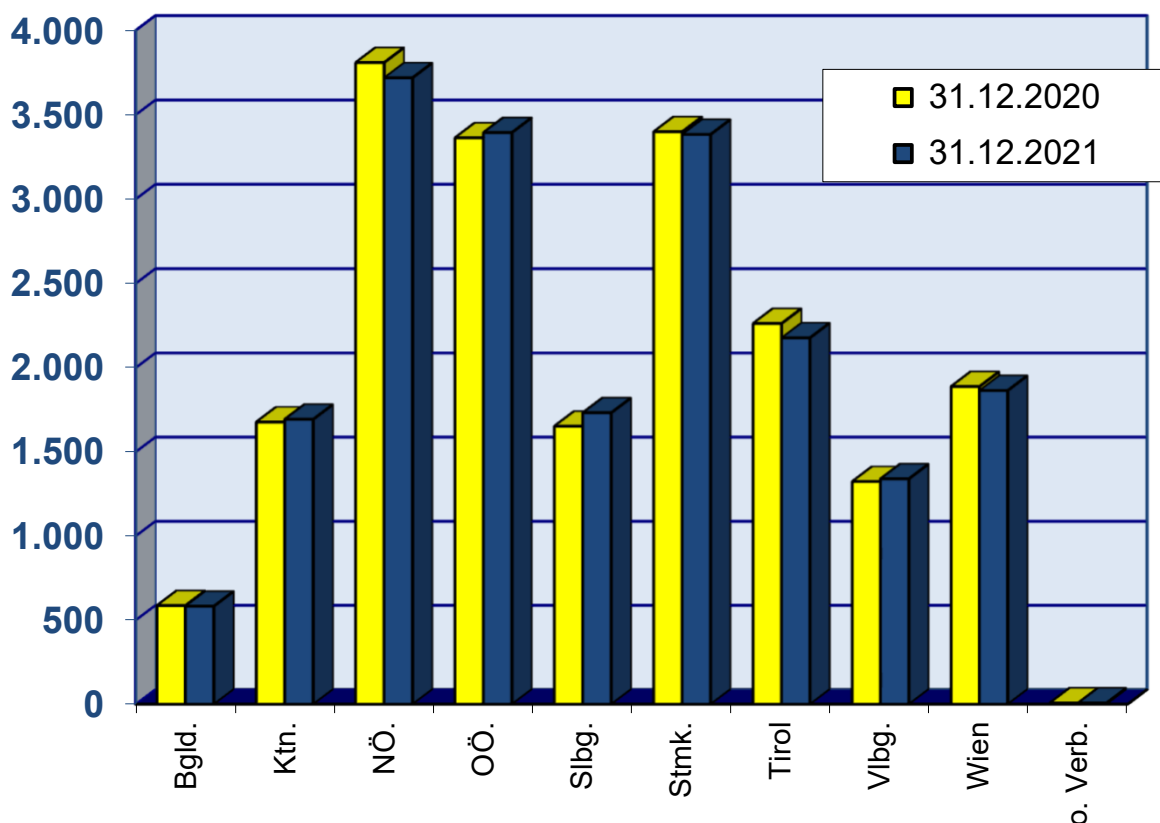
Mitglieder- und Vereinsverwaltung
Müller-Stefal Doris

ÖAEC - Mitgliederstatistik

31.12.2021

Vergleich Landesverbände

Landesverbände	31.12.2020	31.12.2021	Zuwachs/Abgang	
Burgenland	586	582	-4	-0,68%
Kärnten	1.677	1.693	+16	+0,95%
Niederösterreich	3.809	3.719	-90	-2,36%
Oberösterreich	3.363	3.394	+31	+0,92%
Salzburg	1.652	1.732	+80	+4,84%
Steiermark	3.399	3.383	-16	-0,47%
Tirol	2.262	2.177	-85	-3,76%
Vorarlberg	1.323	1.339	+16	+1,21%
Wien	1.888	1.864	-24	-1,27%
ohne Verband	7	7		
gesamt	19.966	19.890	-76	-0,38%

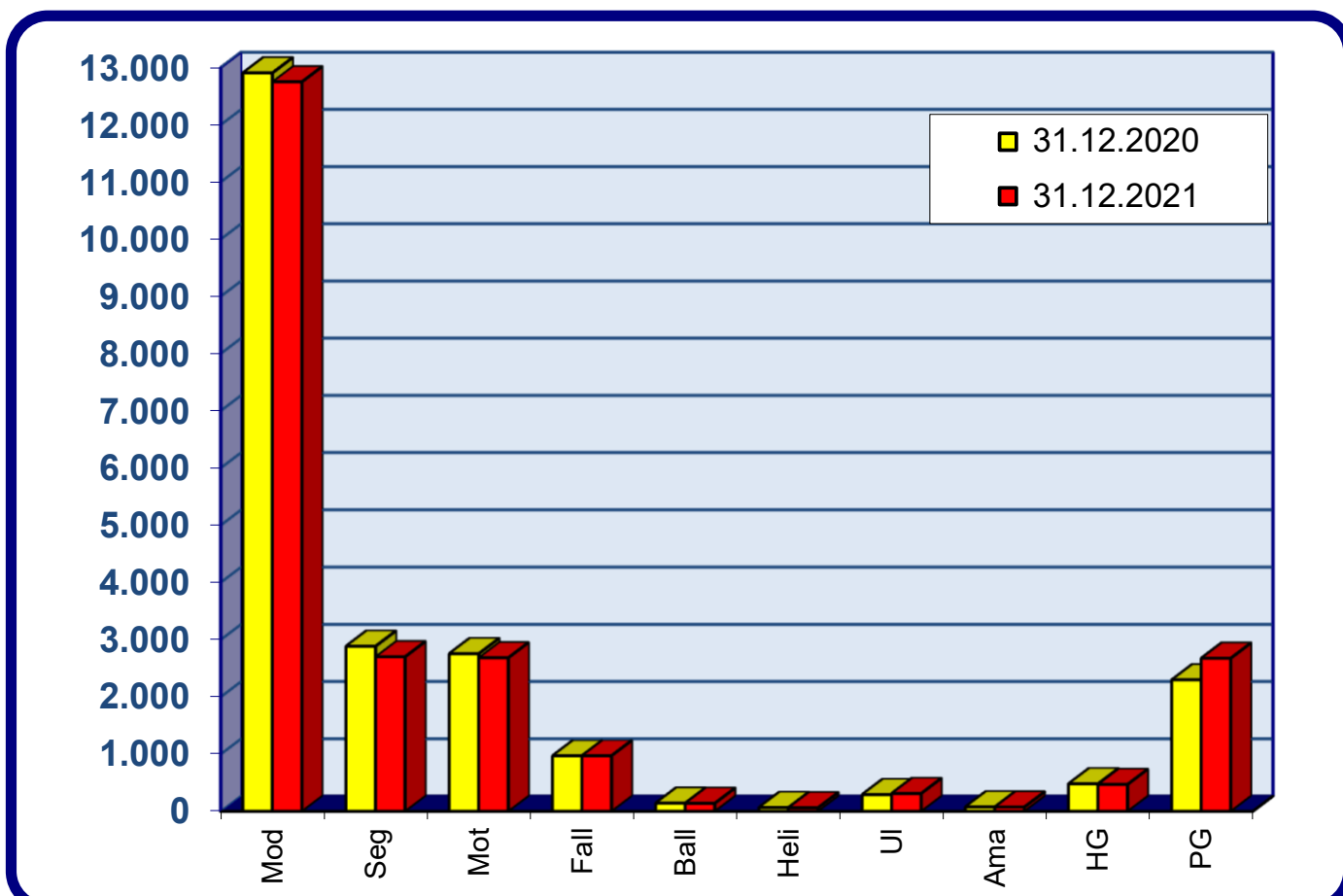


ÖAEC - Mitgliederstatistik

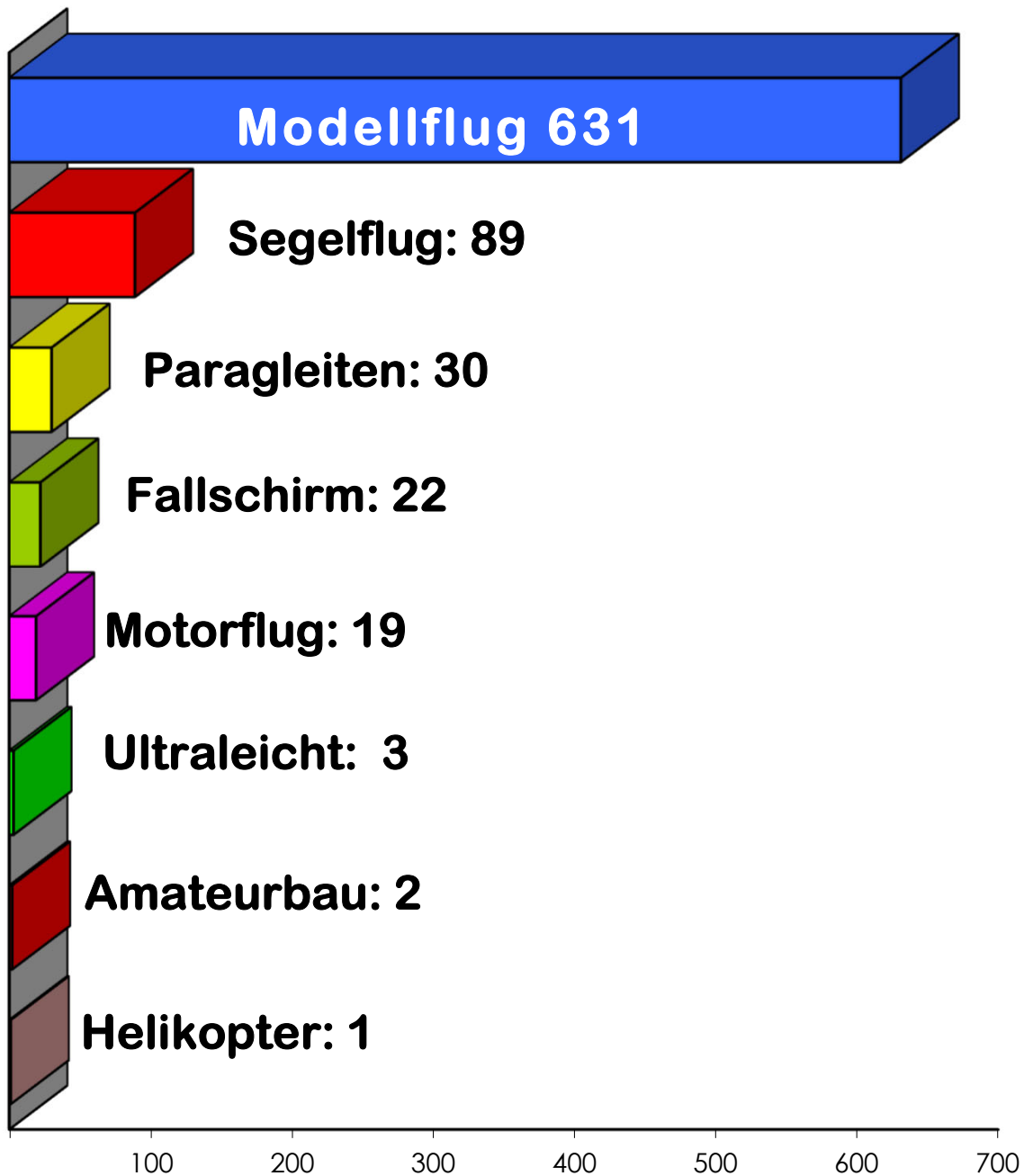
31.12.2021

Vergleich Sektionen

Sektionen	31.12.2020	31.12.2021	Zuwachs/Abgang	
Modellflug	12.905	12.749	-156	-1,21%
Segelflug	2.885	2.700	-185	-6,41%
Motorflug	2.755	2.683	-72	-2,61%
Fallschirm	970	972	+2	+0,21%
Ballonfahrt	143	140	-3	-2,10%
Helikopter	67	63	-4	-5,97%
Ultraleicht	293	312	+19	+6,48%
Amateurbau	77	75	-2	-2,60%
Hängegleiten	481	470	-11	-2,29%
Paragleiten	2.296	2.674	+378	+16,46%



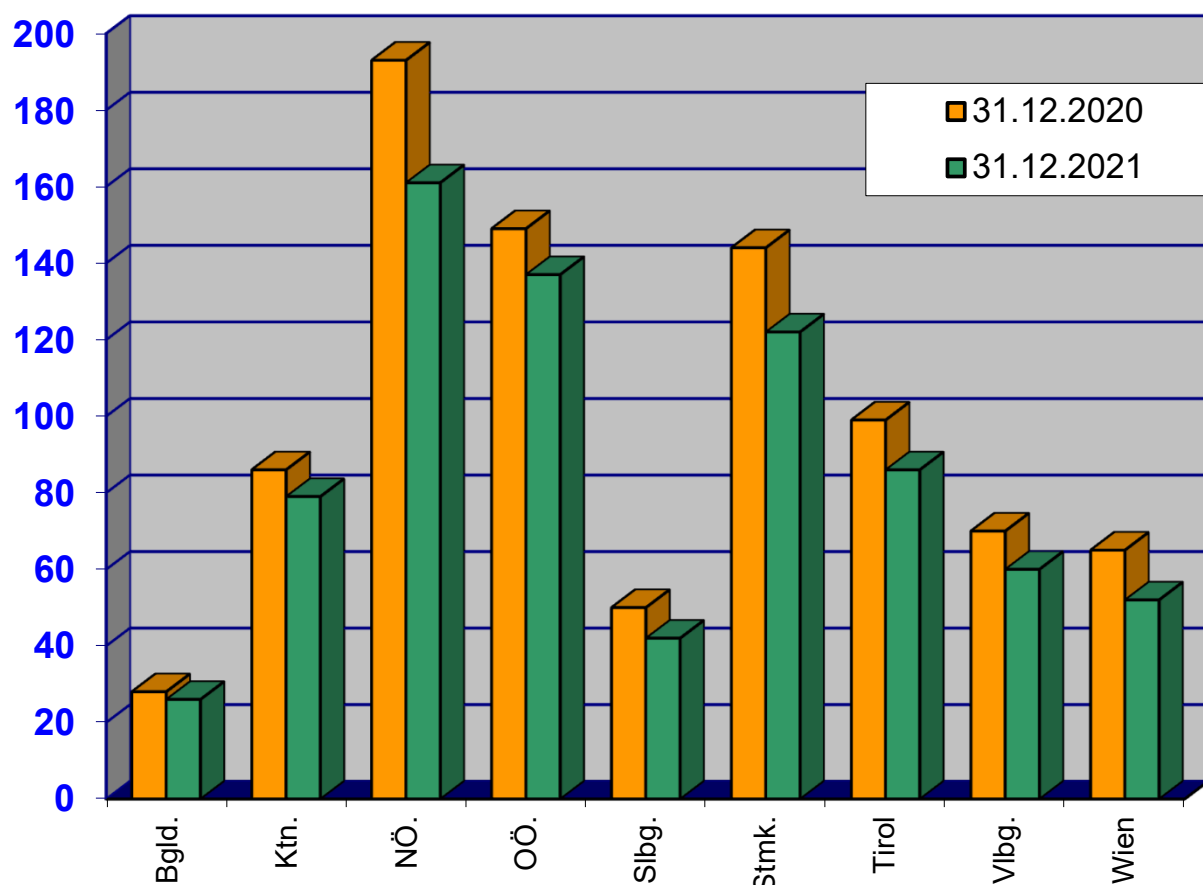
Jugendliche Mitglieder (bis 19 Jahre) Vergleich Sektionen



Jugendliche Mitglieder gesamt: 765

Jugendliche Mitglieder (bis 19 Jahre) Vergleich Landesverbände

Landesverbände	31.12.2020	31.12.2021	Zuwachs/Abgang	
Burgenland	28	26	-2	-7,14%
Kärnten	86	79	-7	-8,14%
Niederösterreich	193	161	-32	-16,58%
Oberösterreich	149	137	-12	-8,05%
Salzburg	50	42	-8	-16,00%
Steiermark	144	122	-22	-15,28%
Tirol	99	86	-13	-13,13%
Vorarlberg	70	60	-10	-14,29%
Wien	65	52	-13	-20,00%
gesamt	884	765	-119	-13,46%





ÖAeC - Vereinsverwaltung

Gesamtanzahl der Vereine 2021: 523

◆ LV Burgenland:	23
◆ LV Kärnten:	58
◆ LV Niederösterreich:	105
◆ LV Oberösterreich:	73
◆ LV Salzburg:	37
◆ LV Steiermark:	99
◆ LV Tirol:	76
◆ LV Vorarlberg:	25
◆ LV Wien:	27
◆ Sektion Modellflug:	299
◆ Sektion Segelflug:	109
◆ Sektion Motorflug:	104
◆ Sektion Fallschirm:	28
◆ Sektion Ballonfahrt:	20
◆ Sektion Hänge- u. Paragleiten:	103
◆ Sektion Helikopter	7
◆ Sektion Ultraleicht:	27
◆ Sektion Amateurbau:	10



ÖAeC - Vereinsverwaltung

2021 Gelöschte Vereine: 6

440104	Die Sacklhupfer Paragleiter Obmann: Peschek Wolfgangt	1 Mitgl.	Austritt 31.12.2021
640144	Ramsauer Gamsjaga Obmann: Uttinger Hannes	0 Mitgl.	Austritt 31.10.2021 VB nicht bezahlt
640146	Gether Modell Club Obmann: Gerhard Gether	5 Mitgl.	Austritt 28.02.2021
740108	Heli Club Zillertal Obmann: Johann Egger	5 Mitgl.	Vereinsauflösung 9.12.2021
740129	Modellfluggruppe Untertöses Obmann: Folie Christian	5 Mitgl.	Vereinsauflösung 26.08.2021
740134	Modellflugverein FPV Racing Tirol Obmann: Kernstock Daniel	4 Mitgl.	Austritt 31.10.2021 VB nicht bezahlt

Änderungen des Vereinsnamen 2021

440056	Landesmodellbau- schule Viechtwang	auf	Almtaler Modellflugclub
--------	---	-----	--------------------------------

Änderungen des Interessenverbands 2020

430086 UNION	auf	440086 Vbl.	Modell-Sport-Verein Steyrtal- Steinbach
--------------	-----	-------------	--



ÖAeC - Vereinsverwaltung

2021: neu angemeldete Vereine: 15

230085 MOD PG	GSV-Scharfes Eck Obmann: Greiler Franz	Eintritt: 03.02.2021
240086 MOD	Einsatzdrohnen-Team Kärnten Obmann: Kohlmaier Alfred	Eintritt: 16.08.2021
340162 MOD	Modellflugclub Grabensee Obmann: Gebhard Peer	Eintritt: 04.04.2021
340163 MOD	Modellflugverein Göllersdorf Obmann: Mung Christian	Eintritt: 04.04.2021
340164 MOD	Modell Flug Club Streitdorf Obmann: Plattner Harald	Eintritt: 23.06.2021
440114 PG	Österr. Liga Akrobatik Paragleiten Obmann: Roland Brunnbauer	Eintritt: 05.02.2021
440115 MOD	Leonardo da Vinci - MFC Sattledt Obmann: Leitner Stefan	Eintritt: 22.04.2021
440116 MOD	MFC Böhmerwald Obmann: Hauzeneder Gerhard	Eintritt: 22.04.2021
440117 MOD	Modellflugclub Vorchdorf Obmann: Viechtbauer Martin	Eintritt: 27.04.2021
440118 MOD	Modellflugclub Steyrtal Sierning Obmann: Oberhauser Robert	Eintritt: 06.07.2021
740138 MOD	Modellflug Geierbichel Obmann: Ebner Stephan	Eintritt: 26.01.2021
740139 PG	Flying High Zillertal Obmann: Sporer Manfred	Eintritt: 22.04.2021
740140 MOD	IG-Modellflug Ampass Obmann: Lunner Roland	Eintritt: 31.05.2021
740141 MOD	Sportverein Tulfes Obmann Sektion MOD: Deutsch Michael	Eintritt: 18.10.2021
740142 MOD	IG Scheibenbichl Obmann Sektion Gilbert Wanner	Eintritt: 18.10.2021



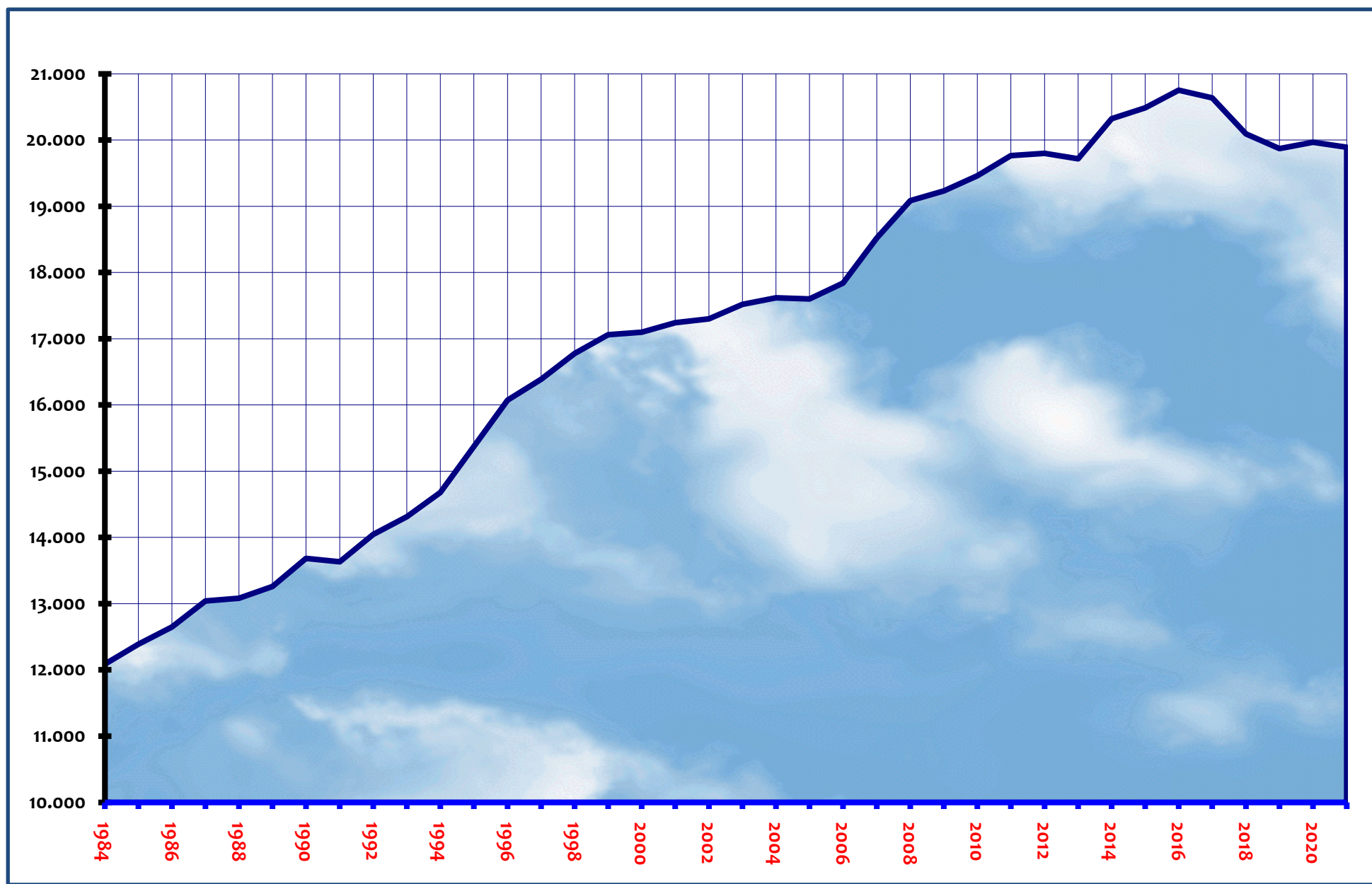
ÖAeC

Mitgliederentwicklung

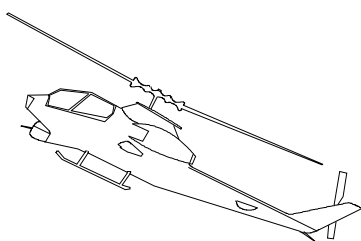
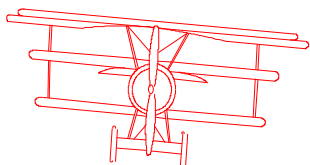
31.12.1984 - 31.12.2021

1984	12.086		2003	17.520	+1,28%
1985	12.386	+2,48%	2004	17.617	+0,55%
1986	12.649	+2,12%	2005	17.600	-0,10%
1987	13.042	+3,11%	2006	17.842	+1,38%
1988	13.081	+0,30%	2007	18.520	+3,80%
1989	13.258	+1,35%	2008	19.086	+3,06%
1990	13.684	+3,21%	2009	19.231	+0,76%
1991	13.632	-0,38%	2010	19.462	+1,20%
1992	14.046	+3,04%	2011	19.765	+1,56%
1993	14.312	+1,89%	2012	19.800	+0,18%
1994	14.679	+2,56%	2013	19.716	-0,42%
1995	15.371	+4,71%	2014	20.324	+3,08%
1996	16.074	+4,57%	2015	20.486	+0,80%
1997	16.388	+1,95%	2016	20.755	+1,31%
1998	16.778	+2,38%	2017	20.638	-0,56%
1999	17.061	+1,69%	2018	20.092	-2,65%
2000	17.097	+0,21%	2019	19.870	-1,10%
2001	17.243	+0,85%	2020	19.966	+0,48%
2002	17.299	+0,32%	31.12.2021	19.890	-0,38%

ÖAeC - Mitgliederstatistik 1984-2021



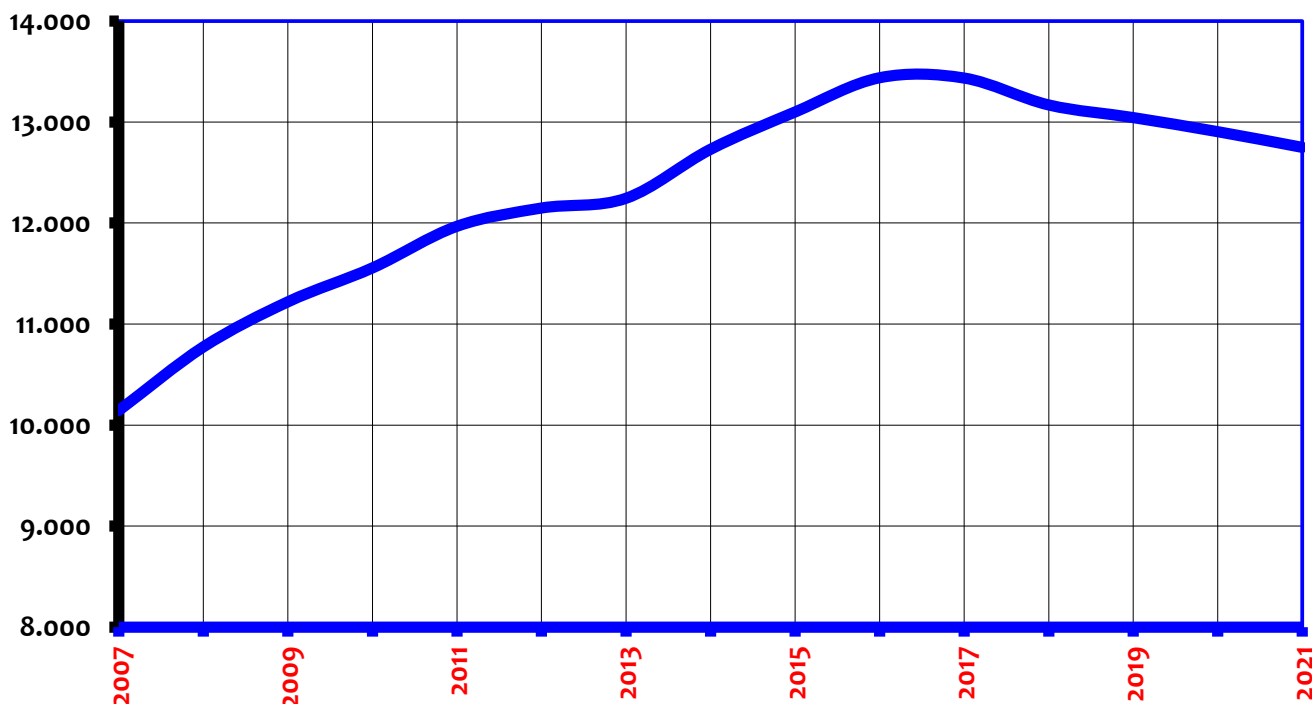
Mitgliederentwicklung Sektion Modellflug 31.12.2007 - 31.12.2021

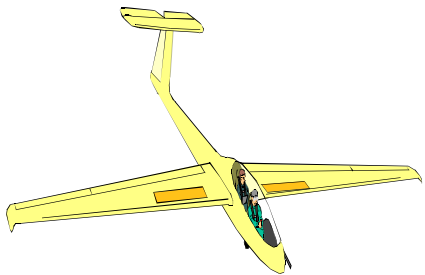


2007	10.145	
2008	10.773	+6,19%
2009	11.221	+4,16%
2010	11.556	+2,99%
2011	11.968	+3,57%
2012	12.148	+1,50%
2013	12.245	+0,80%
2014	12.731	+3,97%
2015	13.100	+2,90%
2016	13.438	+2,58%
2017	13.435	-0,02%
2018	13.169	-1,98%
2019	13.044	-0,95%
2020	12.905	-1,07%
2021	12.749	-1,21%




Sektion Modellflug

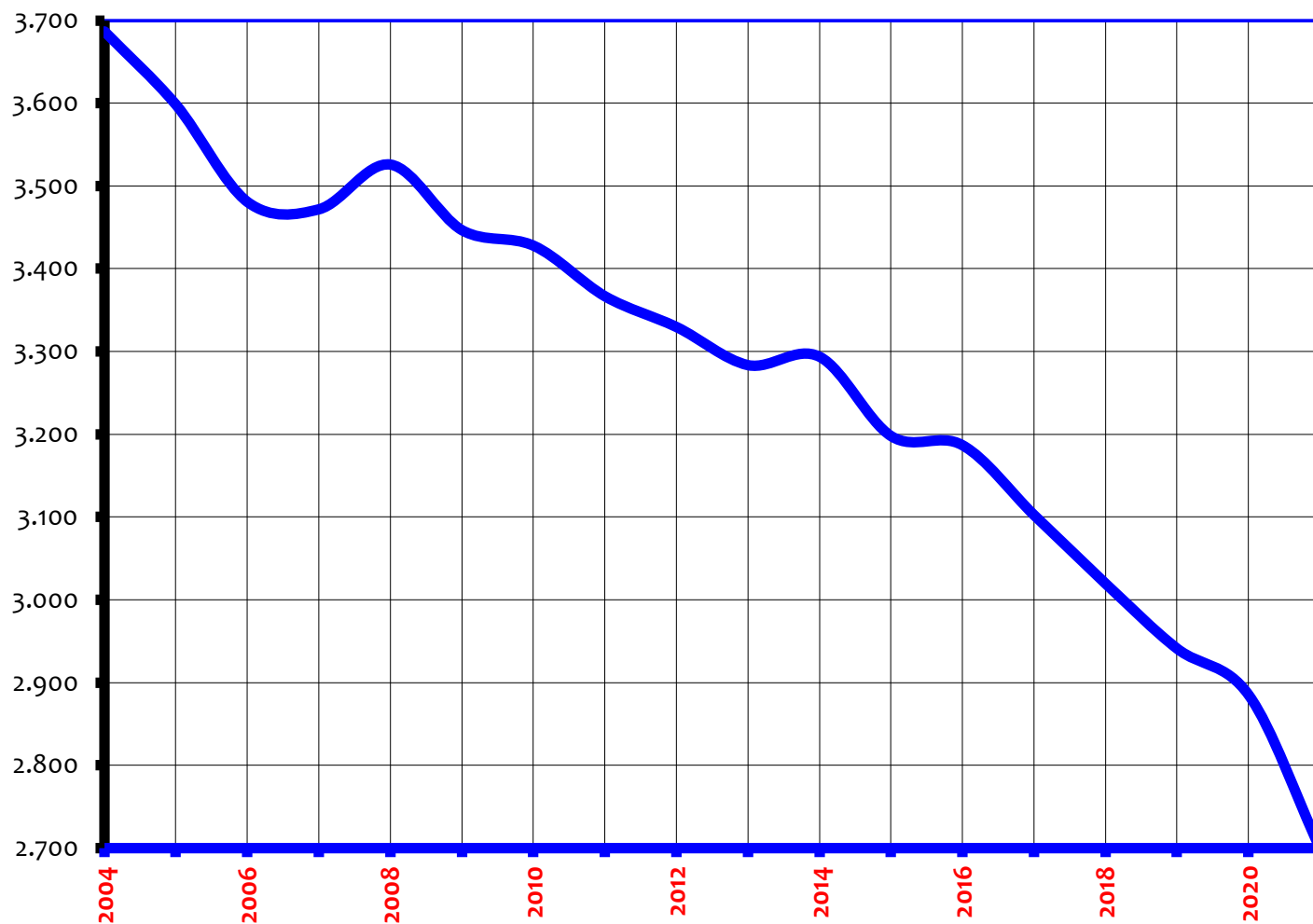




Mitgliederentwicklung Sektion Segelflug 31.12.2004 - 31.12.2021




Sektion Segelflug



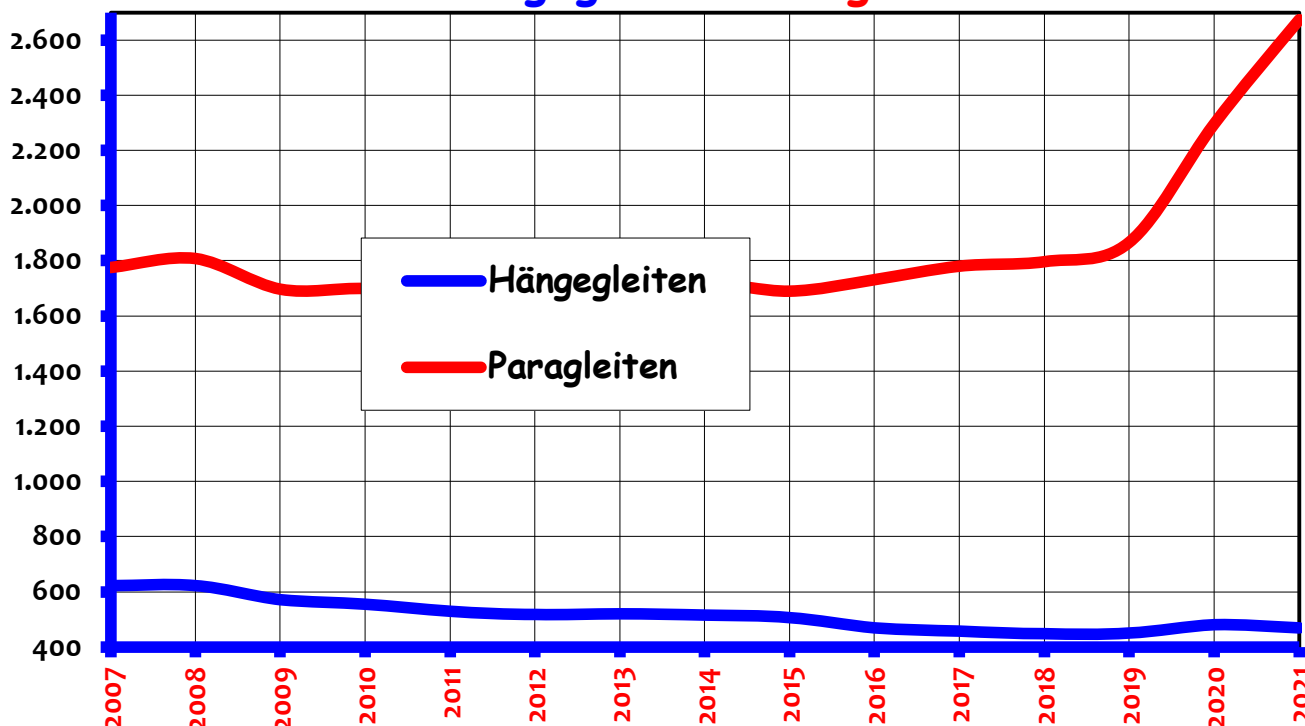
2004	3.687	
2005	3.598	-2,41%
2006	3.481	-3,25%
2007	3.472	-0,26%
2008	3.526	+1,56%
2009	3.447	-2,24%
2010	3.428	-0,55%
2011	3.367	-1,78%
2012	3.330	-1,10%
2013	3.284	-1,38%
2014	3.294	+0,30%
2015	3.198	-2,91%
2016	3.187	-0,34%
2017	3.103	-2,64%
2018	3.020	-2,67%
2019	2.941	-2,62%
2020	2.885	-1,90%
2021	2.700	-6,41%

Mitgliederentwicklung Sektion Hänge- /Paragleiten 31.12.2007 - 31.12.2021



	Hängegleiten		Paragleiten	
2007	622		1.776	
2008	624	+0,32%	1.808	+1,80%
2009	573	-8,17%	1.698	-6,08%
2010	556	-2,97%	1.699	+0,06%
2011	530	-4,68%	1.671	-1,65%
2012	518	-2,26%	1.648	-1,38%
2013	521	+0,58%	1.644	-0,24%
2014	516	-0,96%	1.714	+4,26%
2015	508	-1,55%	1.690	-1,40%
2016	471	-7,28%	1.732	+2,49%
2017	458	-2,76%	1.781	+2,83%
2018	448	-2,18%	1.798	+0,95%
2019	451	+0,67%	1.867	+3,84%
2020	481	+6,65%	2.296	+22,98%
2021	470	-2,29%	2.674	+16,46%

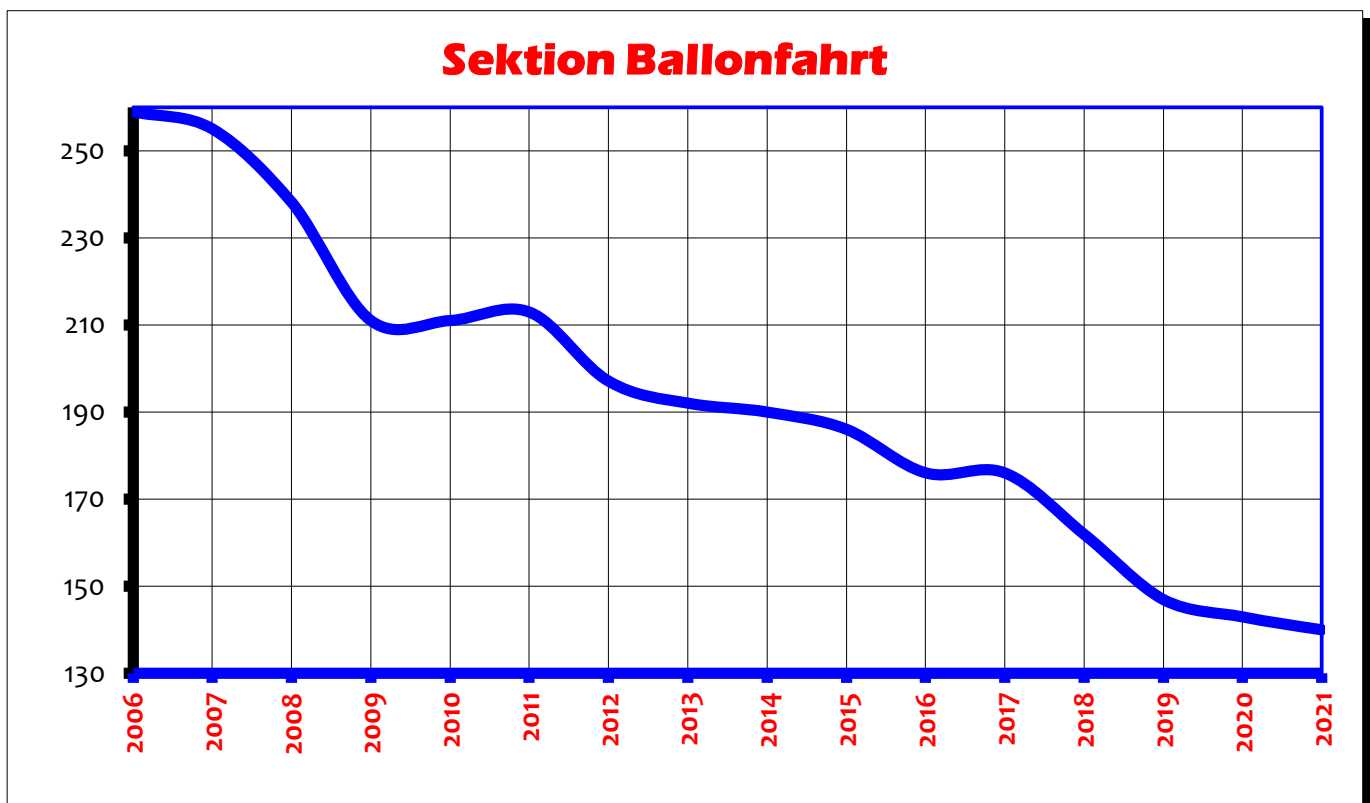
Sektion Hängegleiten/Paragleiten



Mitgliederentwicklung Sektion Ballonfahrt 31.12.2006 - 31.12.2021




2006	259	
2007	255	-1,54%
2008	238	-6,67%
2009	211	-11,34%
2010	211	+0,00%
2011	213	+0,95%
2012	197	-7,51%
2013	192	-2,54%
2014	190	-1,04%
2015	186	-2,11%
2016	176	-5,38%
2017	176	+0,00%
2018	162	-7,95%
2019	147	-9,26%
2020	143	-2,72%
2021	140	-2,10%

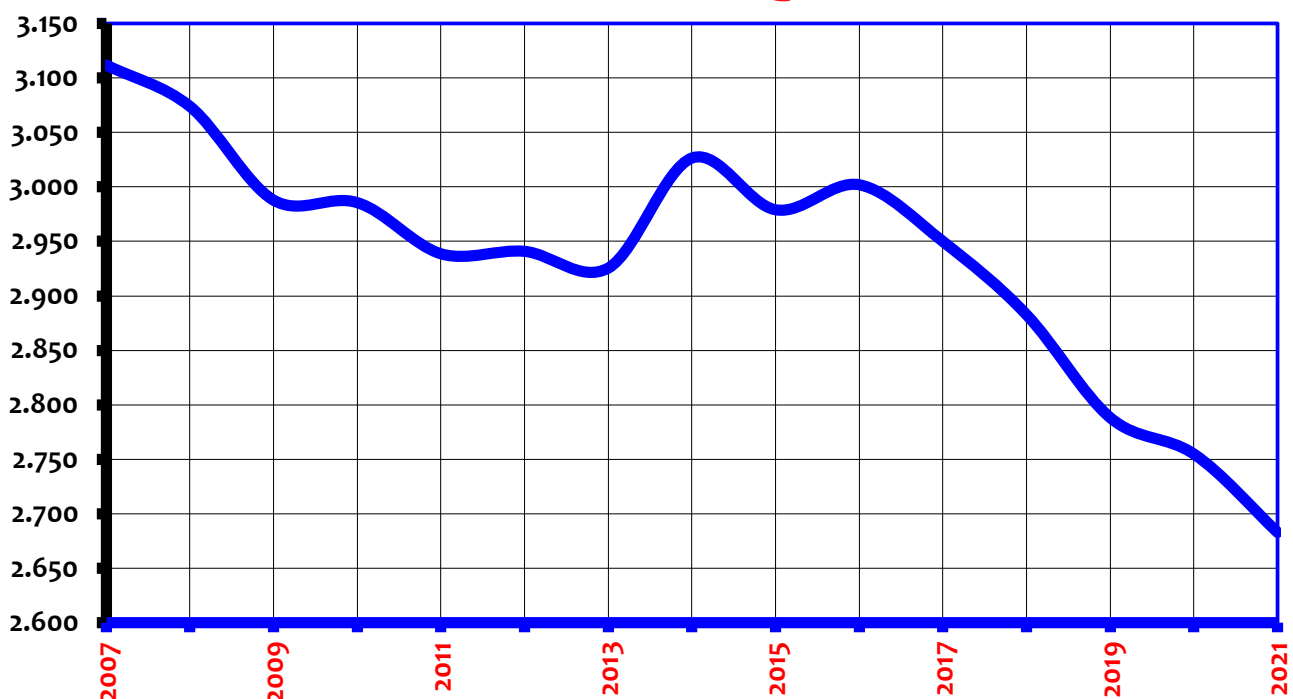


Mitgliederentwicklung Sektion Motorflug 31.12.2007 - 31.12.2021


2007	3.112	
2008	3.074	-1,22%
2009	2.988	-2,80%
2010	2.986	-0,07%
2011	2.939	-1,57%
2012	2.941	+0,07%
2013	2.926	-0,51%
2014	3.027	+3,45%
2015	2.979	-1,59%
2016	3.002	+0,77%
2017	2.950	-1,73%
2018	2.883	-2,27%
2019	2.788	-3,30%
2020	2.755	-1,18%
2021	2.683	-2,61%



Sektion Motorflug

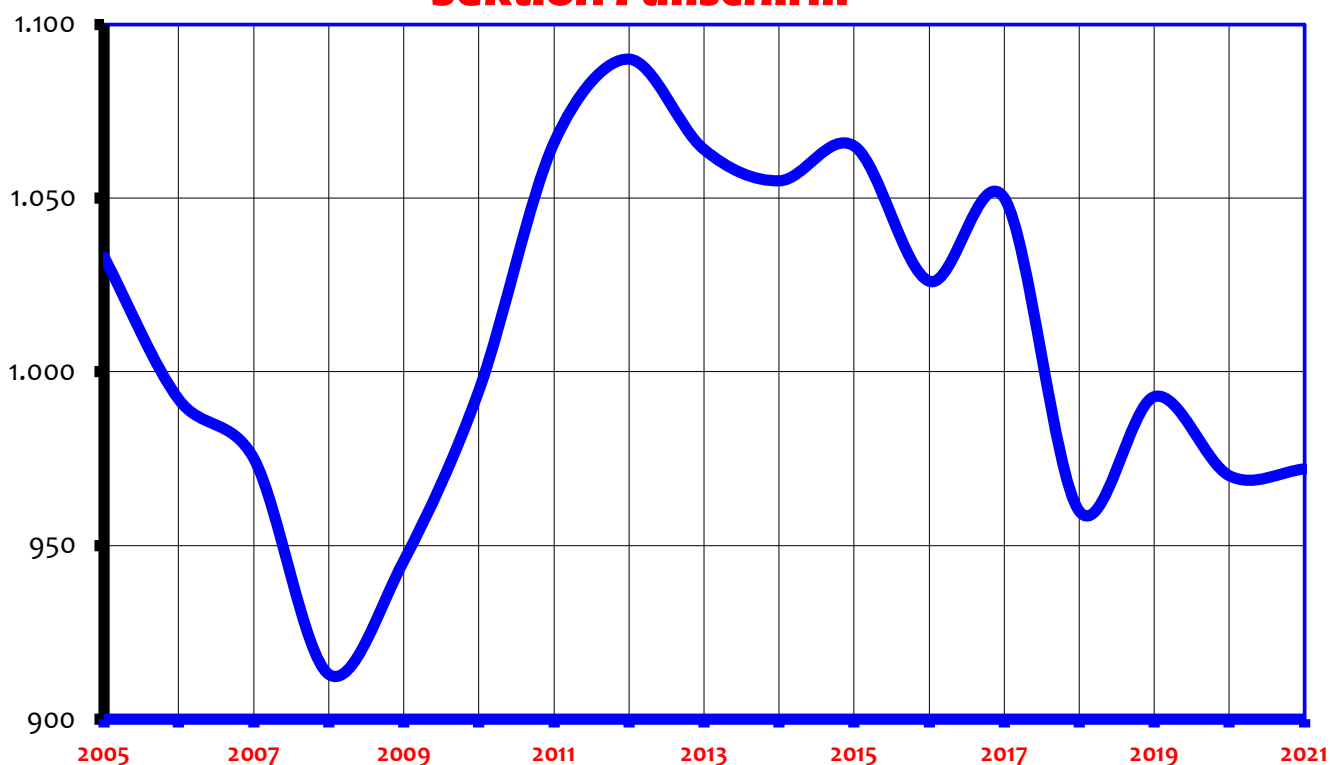


Mitgliederentwicklung Sektion Fallschirm 31.12.2005 - 31.12.2021



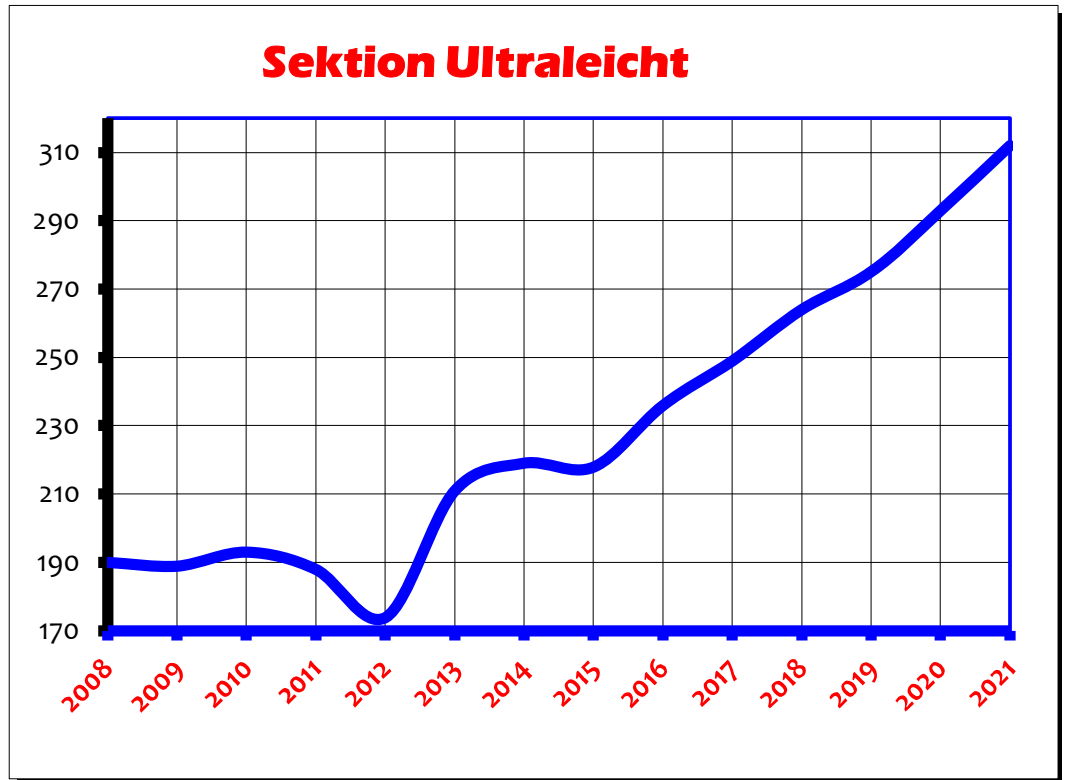
2005	1.033	
2006	992	-3,97%
2007	975	-1,71%
2008	913	-6,36%
2009	946	+3,61%
2010	995	+5,18%
2011	1.066	+7,14%
2012	1.090	+2,25%
2013	1.064	-2,39%
2014	1.055	-0,85%
2015	1.065	+0,95%
2016	1.026	-3,66%
2017	1.050	+2,34%
2018	960	-8,57%
2019	993	+3,44%
2020	970	-2,32%
2021	972	+0,21%

Sektion Fallschirm



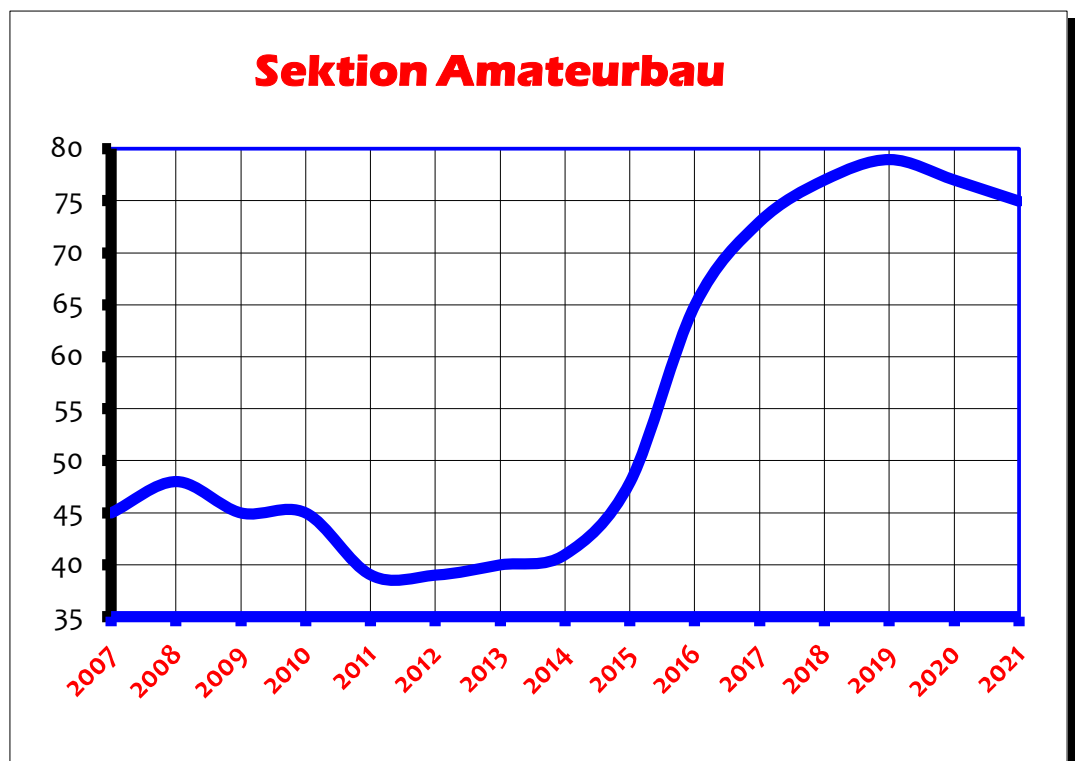
Mitgliederentwicklung Sektion Ultraleicht 31.12.2008 - 31.12.2021

2008	190
2009	189
2010	193
2011	188
2012	174
2013	211
2014	219
2015	218
2016	236
2017	249
2018	264
2019	275
2020	293
2021	312



Sektion Amateurbau 31.12.2007 - 31.12.2021

2007	45
2008	48
2009	45
2010	45
2011	39
2012	39
2013	40
2014	41
2015	48
2016	65
2017	73
2018	77
2019	79
2020	77
2021	75



Mitgliederentwicklung Sektion Helikopter 31.12.2007 - 31.12.2021

2007	58
2008	62
2009	57
2010	51
2011	51
2012	48
2013	50
2014	83
2015	96
2016	86
2017	89
2018	80
2019	73
2020	67
2021	63

