



ÖSTERREICHISCHER OAE AERO CLUB



STATISTIK 2020

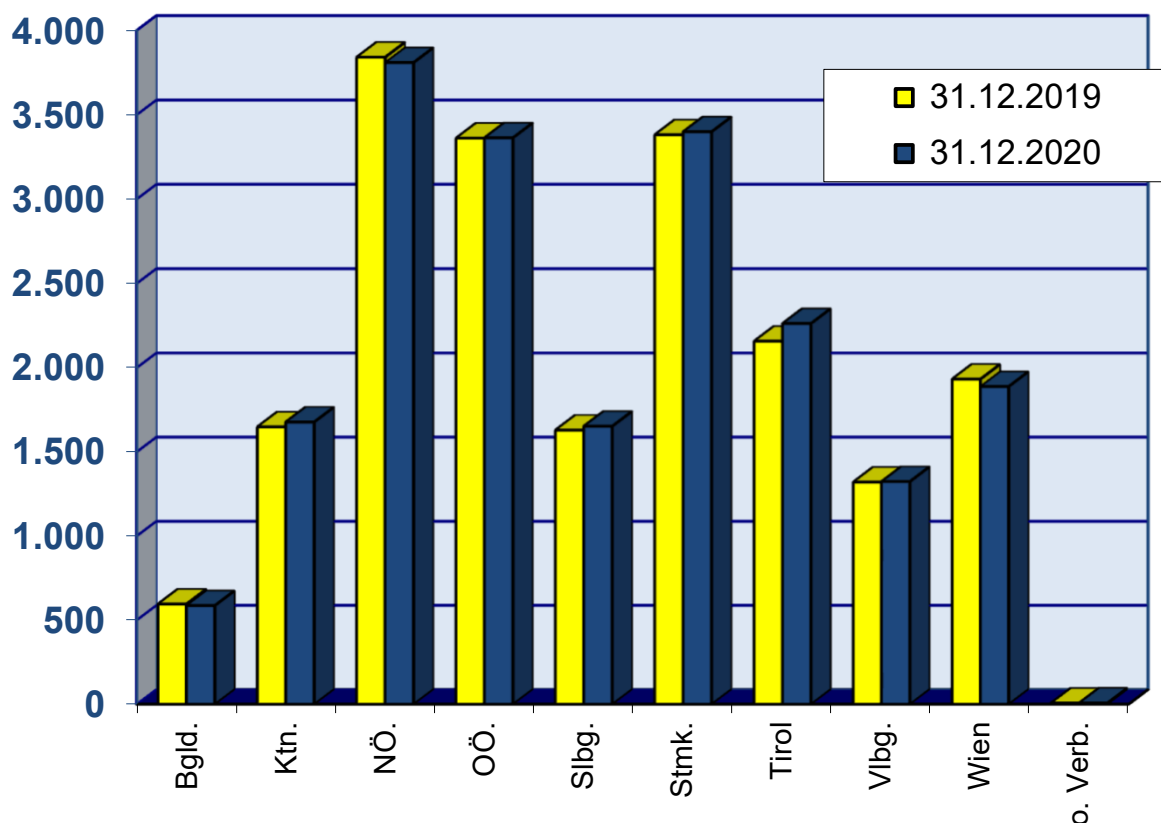
Mitglieder- und Vereinsverwaltung
Müller-Stefal Doris

ÖAEC - Mitgliederstatistik

31.12.2020

Vergleich Landesverbände

Landesverbände	31.12.2019	31.12.2020	Zuwachs/Abgang	
Burgenland	595	586	-9	-1,51%
Kärnten	1.648	1.677	+29	+1,76%
Niederösterreich	3.841	3.809	-32	-0,83%
Oberösterreich	3.361	3.363	+2	+0,06%
Salzburg	1.629	1.652	+23	+1,41%
Steiermark	3.381	3.399	+18	+0,53%
Tirol	2.157	2.262	+105	+4,87%
Vorarlberg	1.320	1.323	+3	+0,23%
Wien	1.932	1.888	-44	-2,28%
ohne Verband	6	7		
gesamt	19.870	19.966	+96	+0,48%

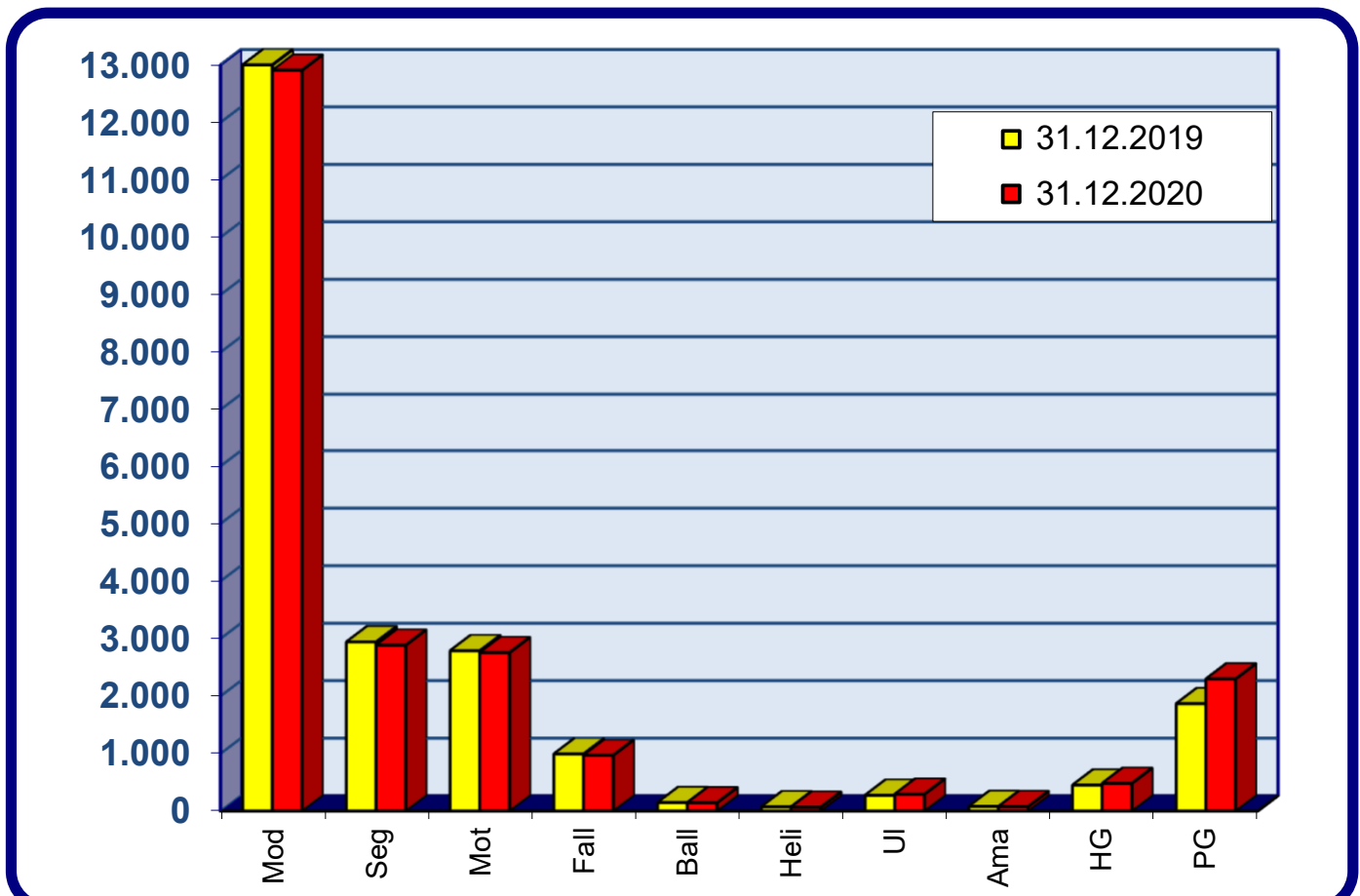


ÖAEC - Mitgliederstatistik


31.12.2020

Vergleich Sektionen

Sektionen	31.12.2019	31.12.2020	Zuwachs/Abgang	
Modellflug	13.044	12.905	-139	-1,07%
Segelflug	2.941	2.885	-56	-1,90%
Motorflug	2.788	2.755	-33	-1,18%
Fallschirm	993	970	-23	-2,32%
Ballonfahrt	147	143	-4	-2,72%
Helikopter	73	67	-6	-8,22%
Ultraleicht	275	293	+18	+6,55%
Amateurbau	79	77	-2	-2,53%
Hängegleiten	451	481	+30	+6,65%
Paragleiten	1.867	2.296	+429	+22,98%



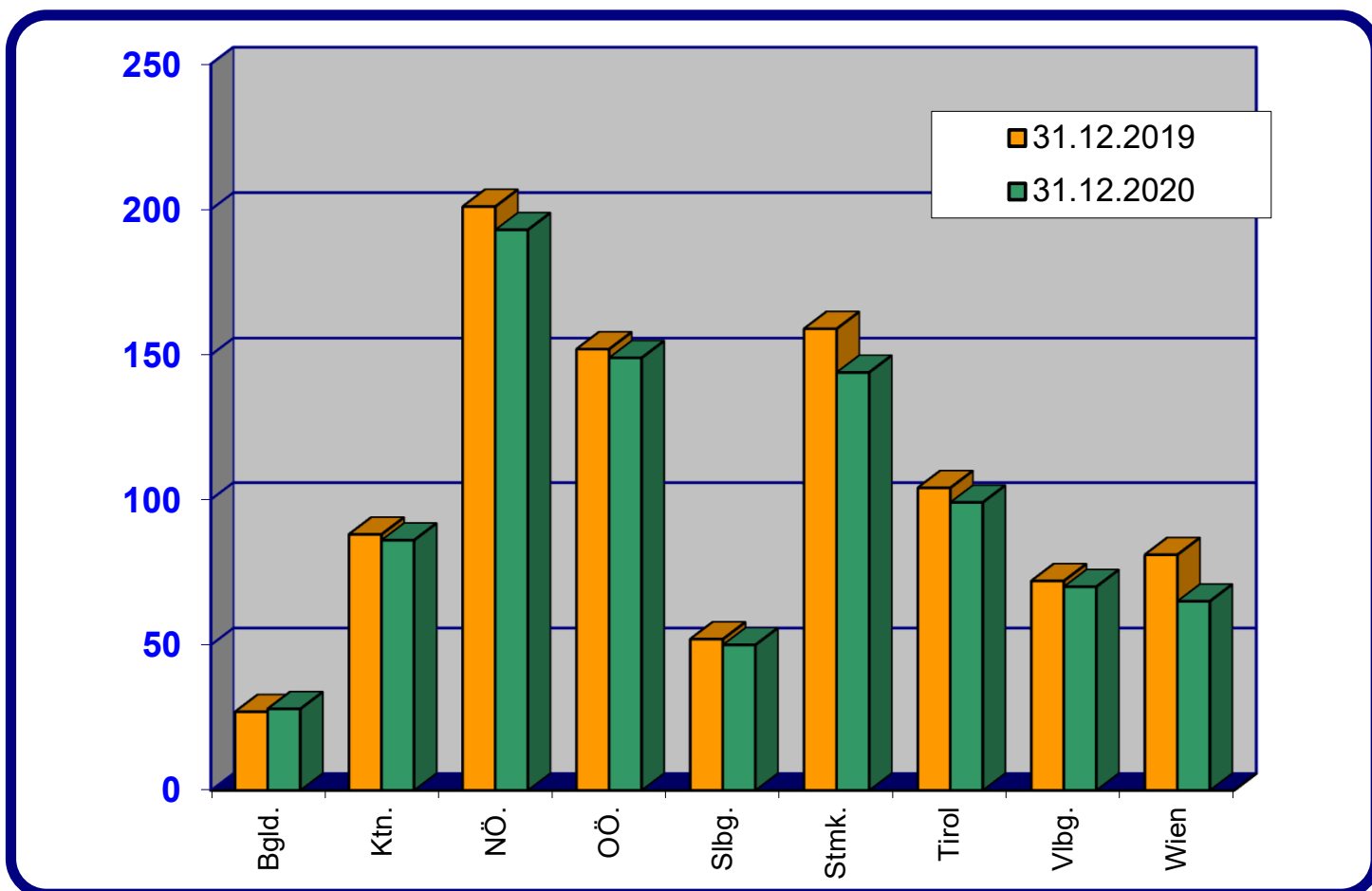
Jugendliche Mitglieder (bis 19 Jahre) Vergleich Sektionen



Jugendliche Mitglieder gesamt: 884

Jugendliche Mitglieder (bis 19 Jahre) Vergleich Landesverbände

Landesverbände	31.12.2019	31.12.2020	Zuwachs/Abgang	
Burgenland	27	28	+1	+3,70%
Kärnten	88	86	-2	-2,27%
Niederösterreich	201	193	-8	-3,98%
Oberösterreich	152	149	-3	-1,97%
Salzburg	52	50	-2	-3,85%
Steiermark	159	144	-15	-9,43%
Tirol	104	99	-5	-4,81%
Vorarlberg	72	70	-2	-2,78%
Wien	81	65	-16	-19,75%
gesamt	936	884	-52	-5,56%





ÖAeC - Vereinsverwaltung

Gesamtanzahl der Vereine 2020: 514

◆ LV Burgenland:	23
◆ LV Kärnten:	56
◆ LV Niederösterreich:	102
◆ LV Oberösterreich:	69
◆ LV Salzburg:	37
◆ LV Steiermark:	101
◆ LV Tirol:	74
◆ LV Vorarlberg:	25
◆ LV Wien:	27
◆ Sektion Modellflug:	290
◆ Sektion Segelflug:	110
◆ Sektion Motorflug:	103
◆ Sektion Fallschirm:	28
◆ Sektion Ballonfahrt:	20
◆ Sektion Hänge- u. Paragleiten:	102
◆ Sektion Helikopter	8
◆ Sektion Ultraleicht:	26
◆ Sektion Amateurbau:	11



ÖAeC - Vereinsverwaltung

2020 Gelöschte Vereine: 7

330035	Union Flugsportverein Vöslau Obmann: Wilhelm Lischak	5 Mitgl.	Austritt 31.12.2020 Vereinsauflösung
340152	SKYEVENTS Flugsportverein Obmann: Huber Ferdinand	1 Mitgl.	Austritt 31.12.2020 Vereinsauflösung
430070	UESMV Freistadt Obfrau: Lindner Alexandra	11 Mitgl.	Austritt 31.12.2020 Vereinsauflösung
440098	OÖ. Landes-Rettungsflugwacht Obmann: nicht bekannt	3 Mitgl.	Austritt 31.10.2020 Vereinsbeitrag nicht bez
640125	Fallschirmspringerclub Skydive Graz Obfrau: Ehlers Barbara, Mag.	5 Mitgl.	Austritt 31.12.2020 Vereinsauflösung
740127	Paragleitclub Seefeld Obmann: Thomas Hiltpolt	0 Mitgl.	Austritt 31.10.2020 Vereinsbeitrag nicht bez
910026	Pilotenclub-Wien- Wr.Luftfahrerverband Obmann: DI Toth Peter	51 Mitgl.	Austritt 16.04.2019 Vereinsfusionierung

Änderungen des Vereinsnamen

640155	MFC Söding	auf	Modellflugclub Lipizzanerheimat
--------	------------	-----	------------------------------------

Änderungen des Interessenverbands

220071 ASVÖ	auf	230071 UNION	Flugsportclub Mayerhofen
820025 ASVÖ	auf	840025 VBLS	GSV Staufen Dornbirn
840031 VBLS	auf	820031 asvö	1.Vbg.Gleitschirmfliegerverein Schnifis
840042 VBLS	auf	820042 asvö	Acroactiv Paragliding



ÖAeC - Vereinsverwaltung

2020: neu angemeldete Vereine:

240084 MOD	MFC-Ruden Obmann: Ing.Friesacher Gernoto	Eintritt: 17.04.2020
340161 MOD	F3Freunde – Modellflugverein Obmann: Perner Mario	Eintritt: 11.01.2020
640161 MOD	MFC Schöder Ranten Obmann: Gerald Schnedl	Eintritt: 01.01.2020
620162 MOD	Modellflugclub Stadl/Mur Obmann: DI Ramsauer Medardus	Eintritt: 09.01.2020
640163 PG	Bordairrace Organisation Obmann: Thomas Hofbauer	Eintritt: 26.05.2020
740137 PG	Paragleiterclub Almkopf Obmann: Markus Hosp	Eintritt: 29.09.2020



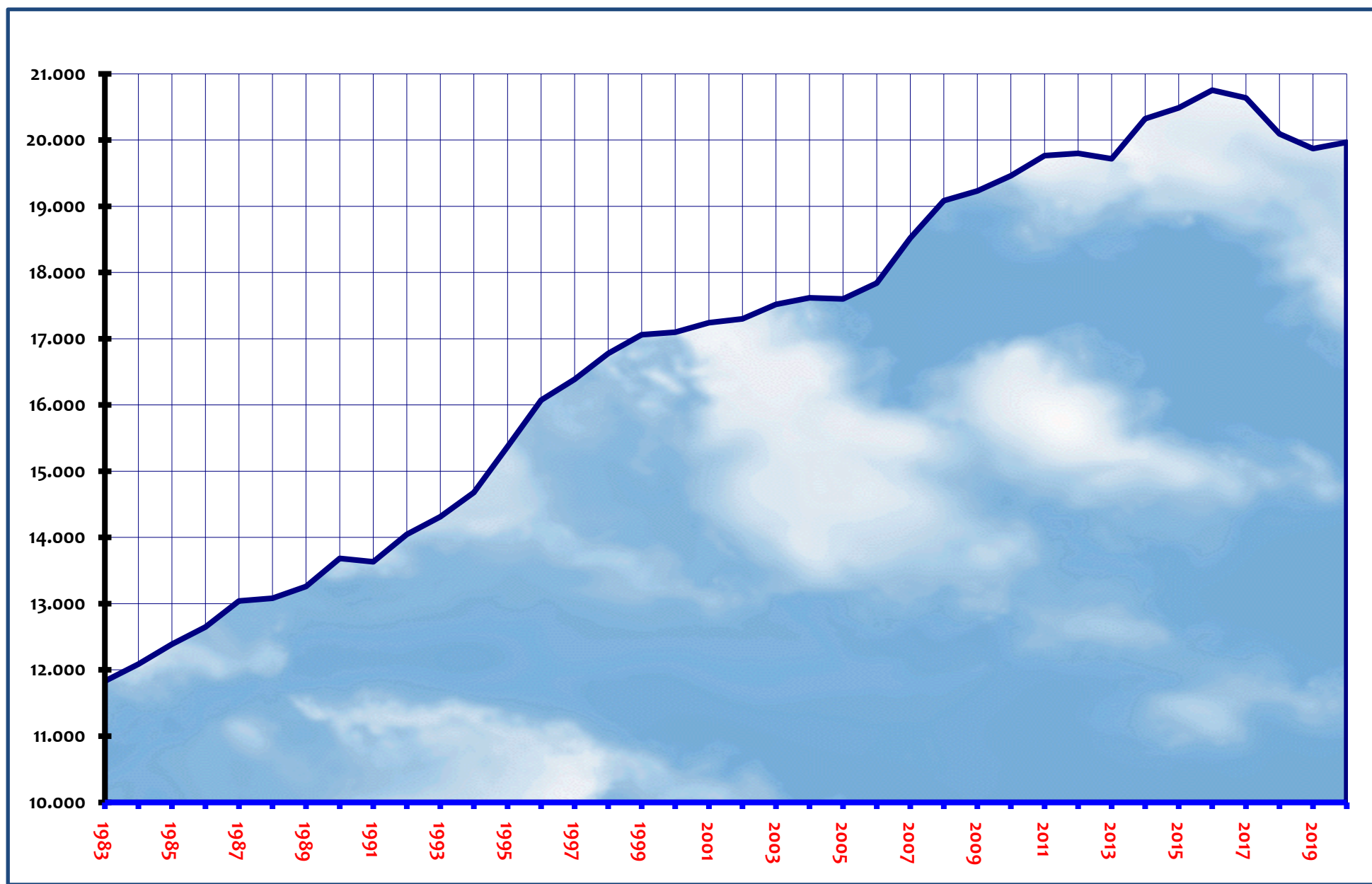
ÖAeC

Mitgliederentwicklung

31.12.1983 - 31.12.2020

1983	11.831		2002	17.299	+0,32%
1984	12.086	+2,16%	2003	17.520	+1,28%
1985	12.386	+2,48%	2004	17.617	+0,55%
1986	12.649	+2,12%	2005	17.600	-0,10%
1987	13.042	+3,11%	2006	17.842	+1,38%
1988	13.081	+0,30%	2007	18.520	+3,80%
1989	13.258	+1,35%	2008	19.086	+3,06%
1990	13.684	+3,21%	2009	19.231	+0,76%
1991	13.632	-0,38%	2010	19.462	+1,20%
1992	14.046	+3,04%	2011	19.765	+1,56%
1993	14.312	+1,89%	2012	19.800	+0,18%
1994	14.679	+2,56%	2013	19.716	-0,42%
1995	15.371	+4,71%	2014	20.324	+3,08%
1996	16.074	+4,57%	2015	20.486	+0,80%
1997	16.388	+1,95%	2016	20.755	+1,31%
1998	16.778	+2,38%	2017	20.638	-0,56%
1999	17.061	+1,69%	2018	20.092	-2,65%
2000	17.097	+0,21%	2019	19.870	-1,10%
2001	17.243	+0,85%	31.12.2020	19.966	+0,48%

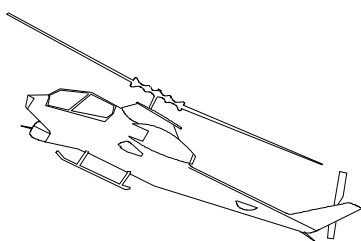
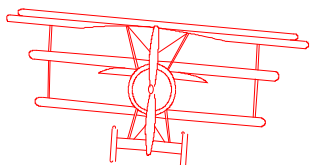
ÖAeC - Mitgliederstatistik 1983 - 2020



Mitgliederentwicklung

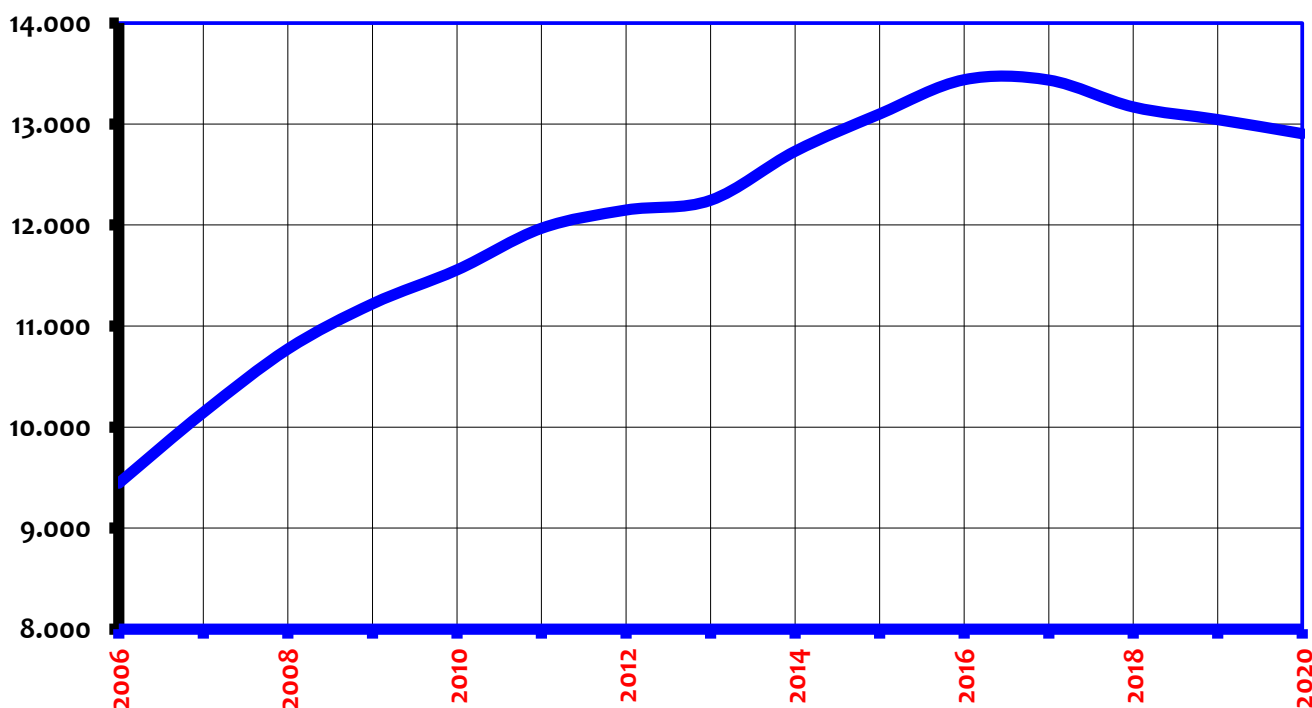
Sektion Modellflug

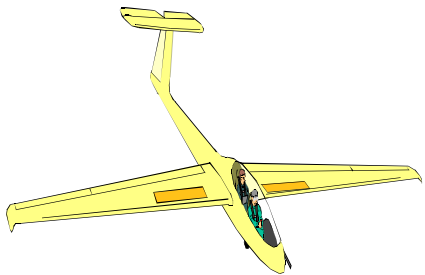
31.12.2006 - 31.12.2020




2006	9.445	
2007	10.145	+7,41%
2008	10.773	+6,19%
2009	11.221	+4,16%
2010	11.556	+2,99%
2011	11.968	+3,57%
2012	12.148	+1,50%
2013	12.245	+0,80%
2014	12.731	+3,97%
2015	13.100	+2,90%
2016	13.438	+2,58%
2017	13.435	-0,02%
2018	13.169	-1,98%
2019	13.044	-0,95%
2020	12.905	-1,07%

Sektion Modellflug

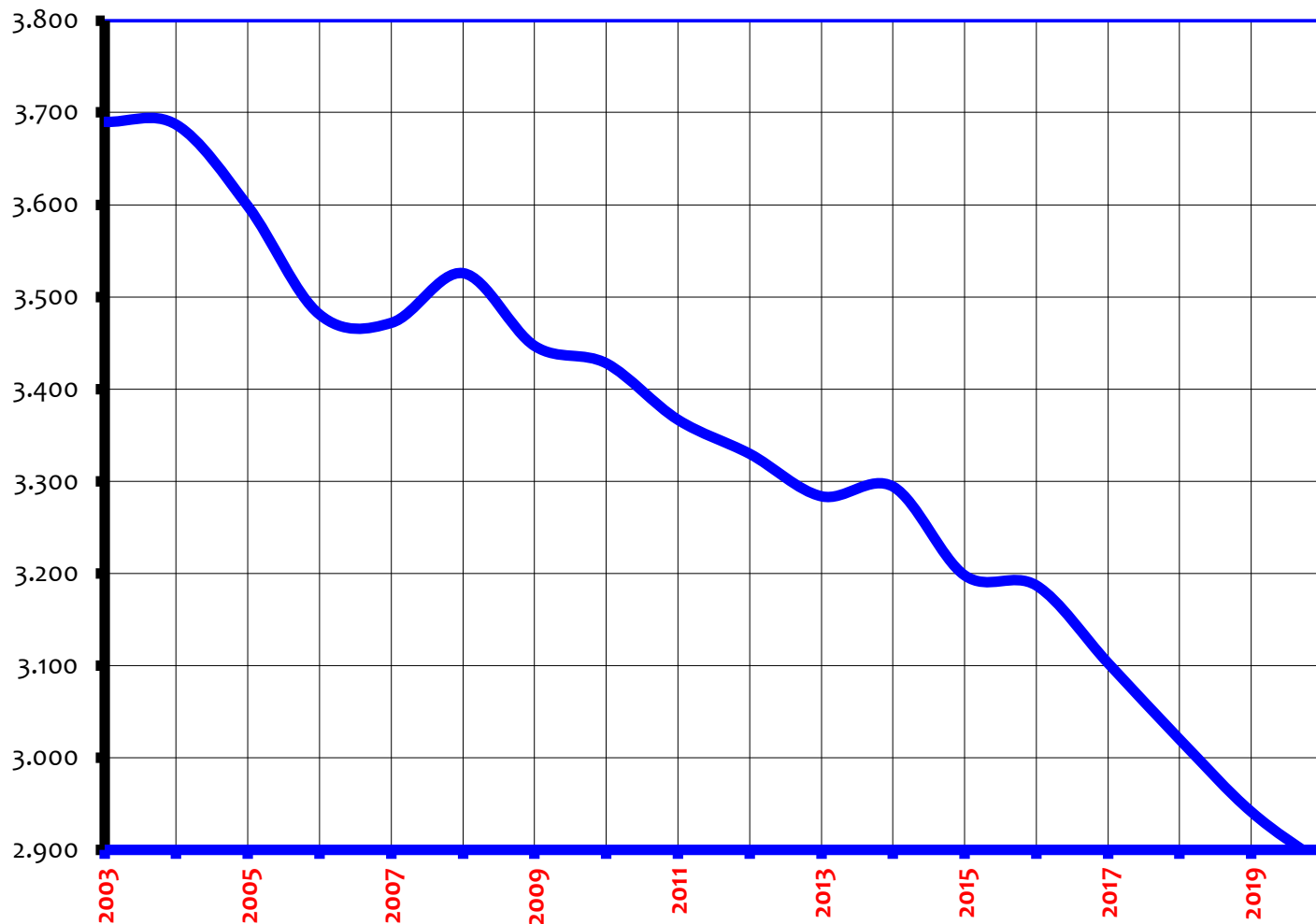




Mitgliederentwicklung Sektion Segelflug 31.12.2003 - 31.12.2020




Sektion Segelflug



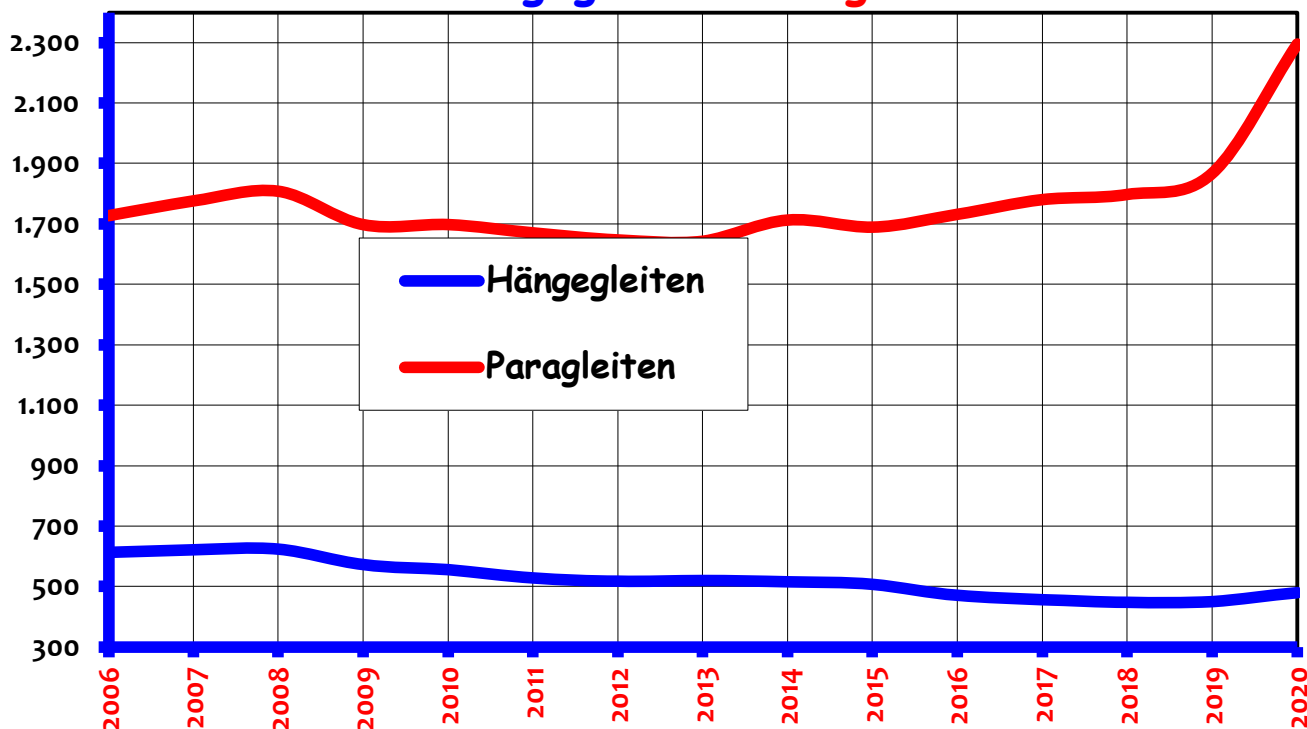
2003	3.690	
2004	3.687	-0,08%
2005	3.598	-2,41%
2006	3.481	-3,25%
2007	3.472	-0,26%
2008	3.526	+1,56%
2009	3.447	-2,24%
2010	3.428	-0,55%
2011	3.367	-1,78%
2012	3.330	-1,10%
2013	3.284	-1,38%
2014	3.294	+0,30%
2015	3.198	-2,91%
2016	3.187	-0,34%
2017	3.103	-2,64%
2018	3.020	-2,67%
2019	2.941	-2,62%
2020	2.885	-1,90%

Mitgliederentwicklung Sektion Hänge- /Paragleiten 31.12.2006 - 31.12.2020



	Hängegleiten		Paragleiten	
2006	613		1.728	
2007	622	+1,47%	1.776	+2,78%
2008	624	+0,32%	1.808	+1,80%
2009	573	-8,17%	1.698	-6,08%
2010	556	-2,97%	1.699	+0,06%
2011	530	-4,68%	1.671	-1,65%
2012	518	-2,26%	1.648	-1,38%
2013	521	+0,58%	1.644	-0,24%
2014	516	-0,96%	1.714	+4,26%
2015	508	-1,55%	1.690	-1,40%
2016	471	-7,28%	1.732	+2,49%
2017	458	-2,76%	1.781	+2,83%
2018	448	-2,18%	1.798	+0,95%
2019	451	+0,67%	1.867	+3,84%
2020	481	+6,65%	2.296	+22,98%

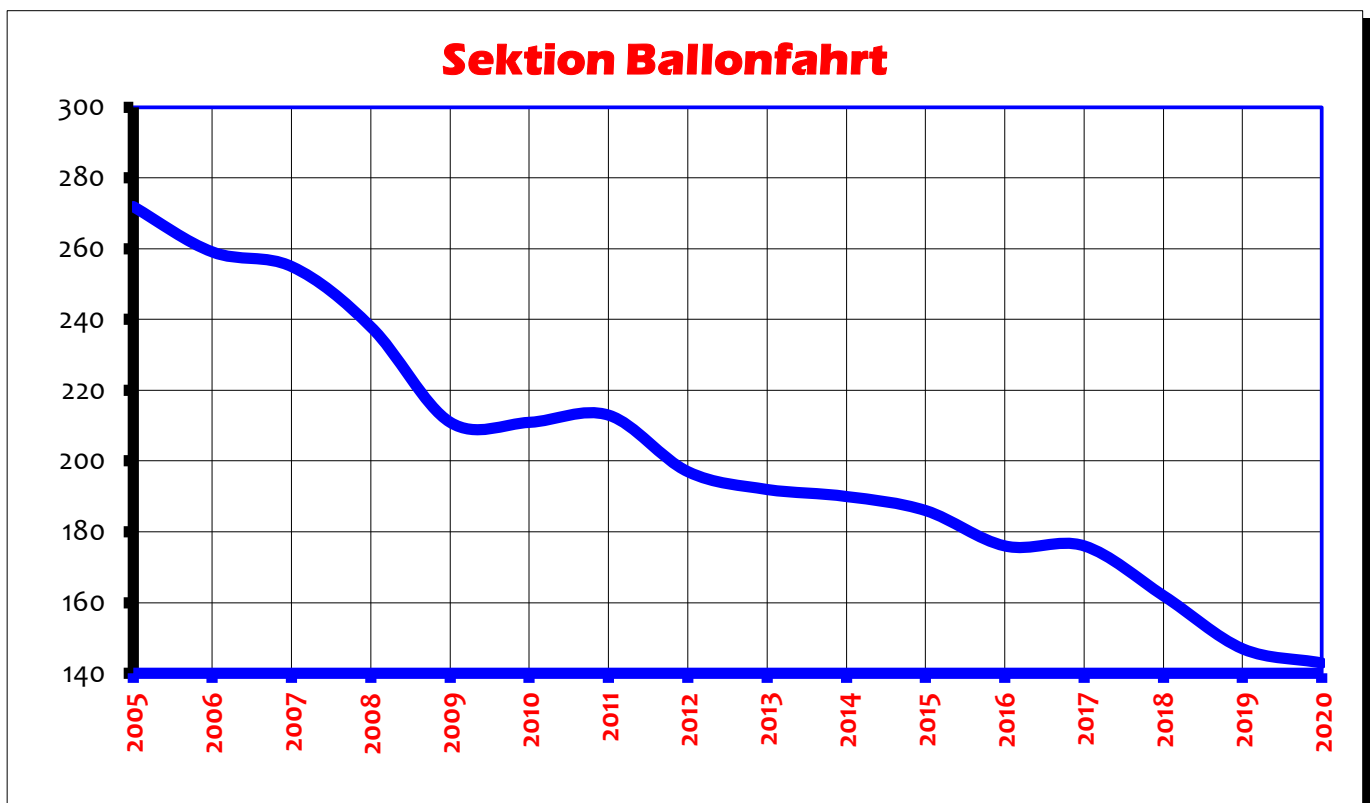
Sektion Hängegleiten/Paragleiten



Mitgliederentwicklung Sektion Ballonfahrt 31.12.2005 - 31.12.2020




2005	272	
2006	259	-4,78%
2007	255	-1,54%
2008	238	-6,67%
2009	211	-11,34%
2010	211	+0,00%
2011	213	+0,95%
2012	197	-7,51%
2013	192	-2,54%
2014	190	-1,04%
2015	186	-2,11%
2016	176	-5,38%
2017	176	+0,00%
2018	162	-7,95%
2019	147	-9,26%
2020	143	-2,72%

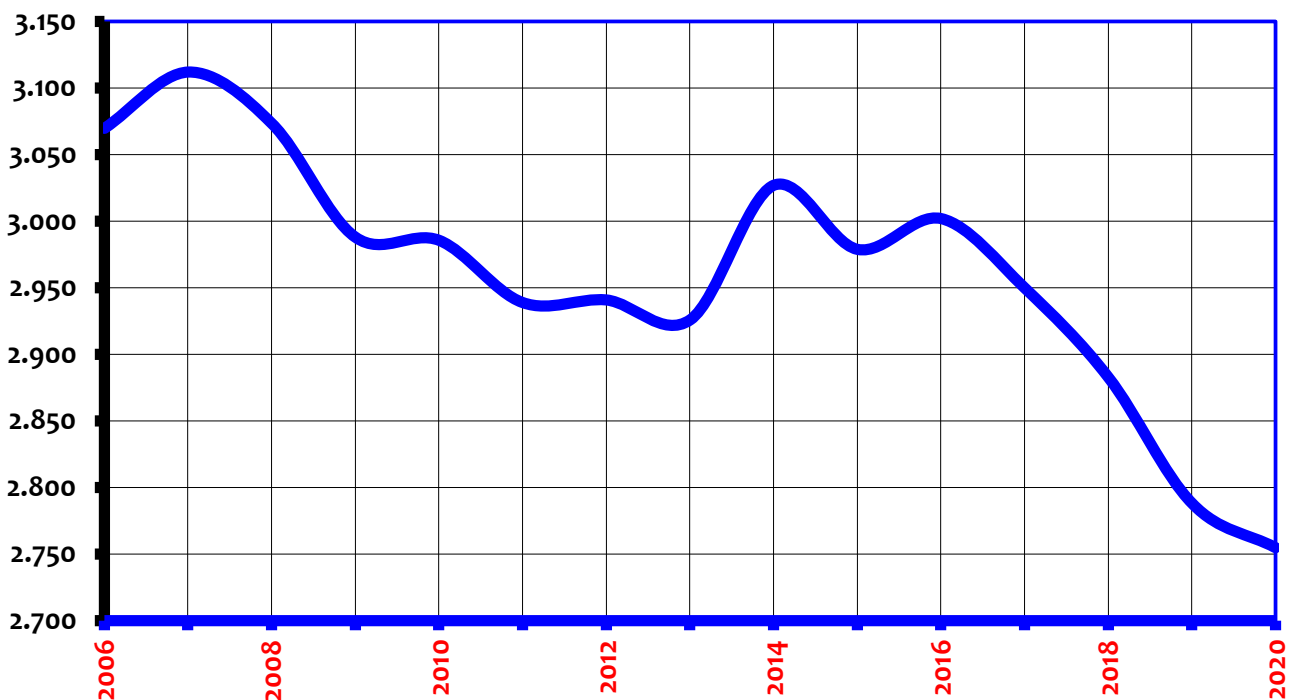


Mitgliederentwicklung Sektion Motorflug 31.12.2006 - 31.12.2020


2006	3.070	
2007	3.112	+1,37%
2008	3.074	-1,22%
2009	2.988	-2,80%
2010	2.986	-0,07%
2011	2.939	-1,57%
2012	2.941	+0,07%
2013	2.926	-0,51%
2014	3.027	+3,45%
2015	2.979	-1,59%
2016	3.002	+0,77%
2017	2.950	-1,73%
2018	2.883	-2,27%
2019	2.788	-3,30%
2020	2.755	-1,18%



Sektion Motorflug

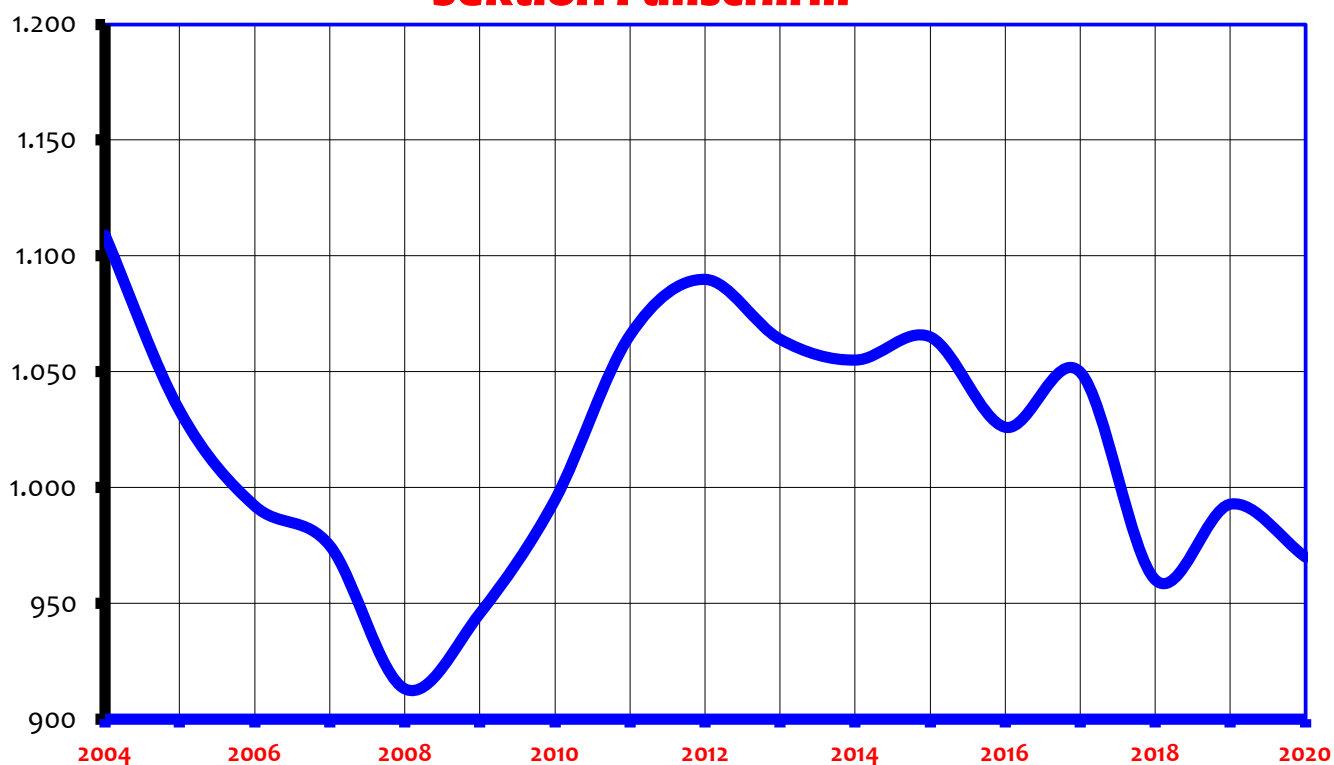


Mitgliederentwicklung Sektion Fallschirm 31.12.2004 - 31.12.2020



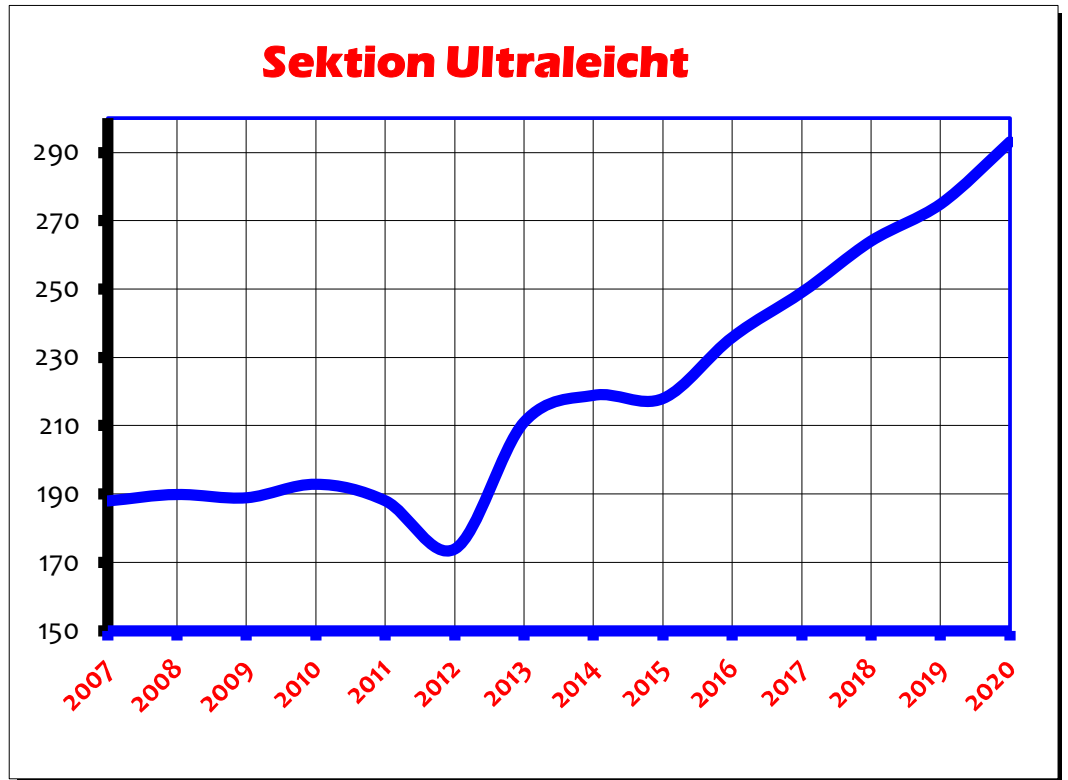
2004	1.109	
2005	1.033	-6,85%
2006	992	-3,97%
2007	975	-1,71%
2008	913	-6,36%
2009	946	+3,61%
2010	995	+5,18%
2011	1.066	+7,14%
2012	1.090	+2,25%
2013	1.064	-2,39%
2014	1.055	-0,85%
2015	1.065	+0,95%
2016	1.026	-3,66%
2017	1.050	+2,34%
2018	960	-8,57%
2019	993	+3,44%
2020	970	-2,32%

Sektion Fallschirm



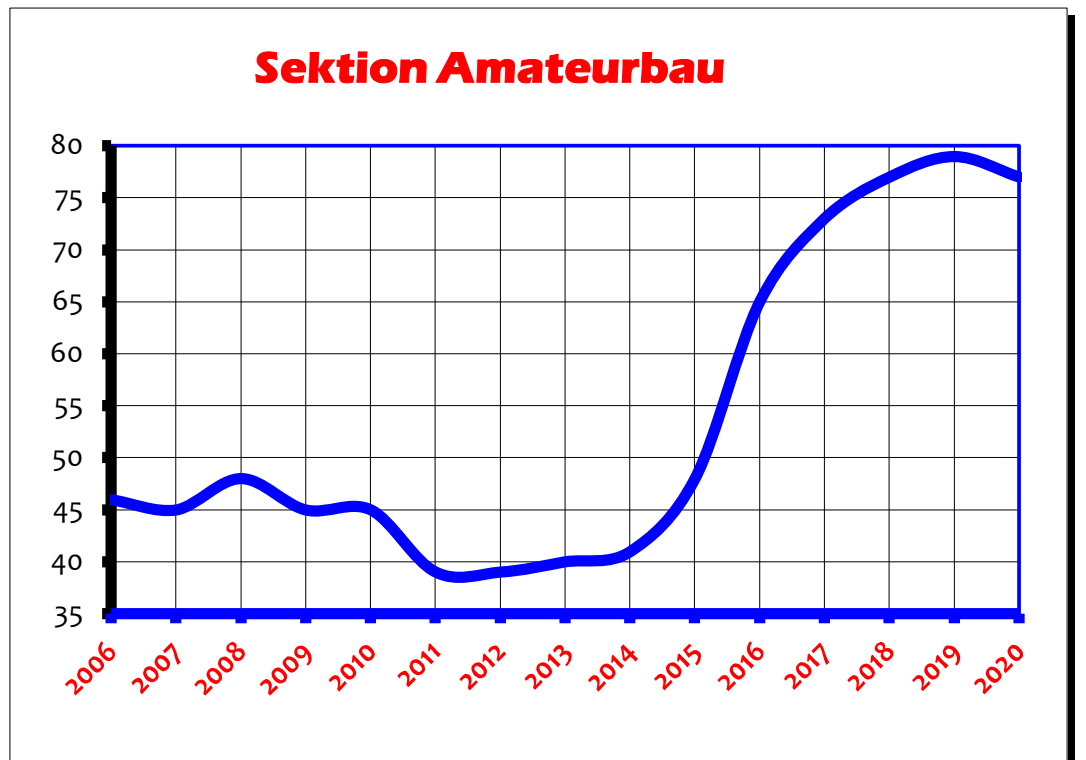
Mitgliederentwicklung Sektion Ultraleicht 31.12.2007 - 31.12.2020

2007	188
2008	190
2009	189
2010	193
2011	188
2012	174
2013	211
2014	219
2015	218
2016	236
2017	249
2018	264
2019	275
2020	293



Sektion Amateurbau 31.12.2006 - 31.12.2020

2006	46
2007	45
2008	48
2009	45
2010	45
2011	39
2012	39
2013	40
2014	41
2015	48
2016	65
2017	73
2018	77
2019	79
2020	77



Mitgliederentwicklung Sektion Helikopter 31.12.2006 - 31.12.2020

2006	58
2007	58
2008	62
2009	57
2010	51
2011	51
2012	48
2013	50
2014	83
2015	96
2016	86
2017	89
2018	80
2019	73
2020	67

