

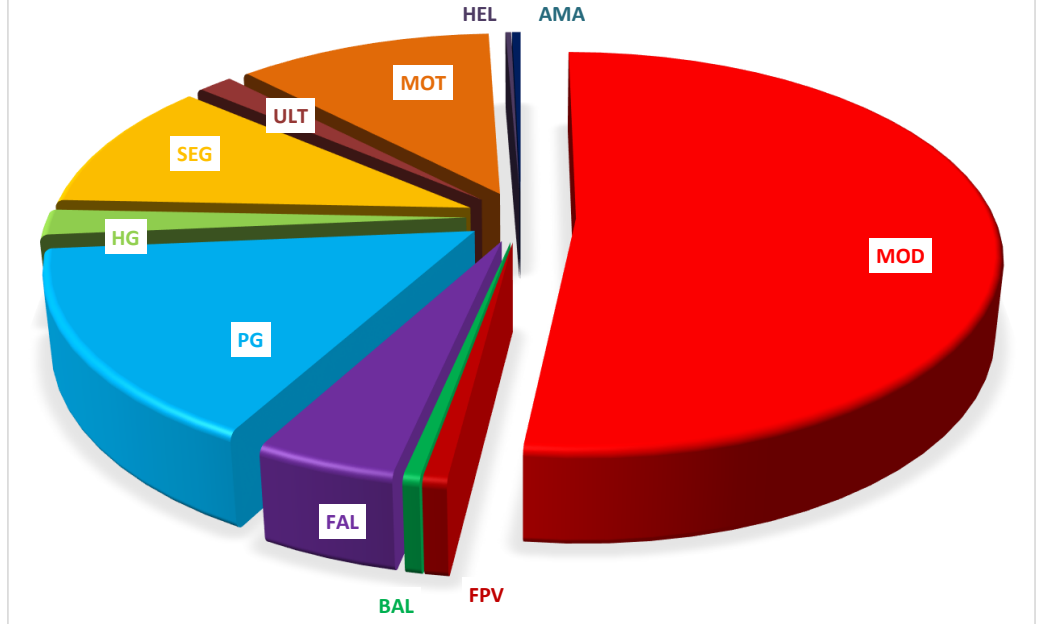
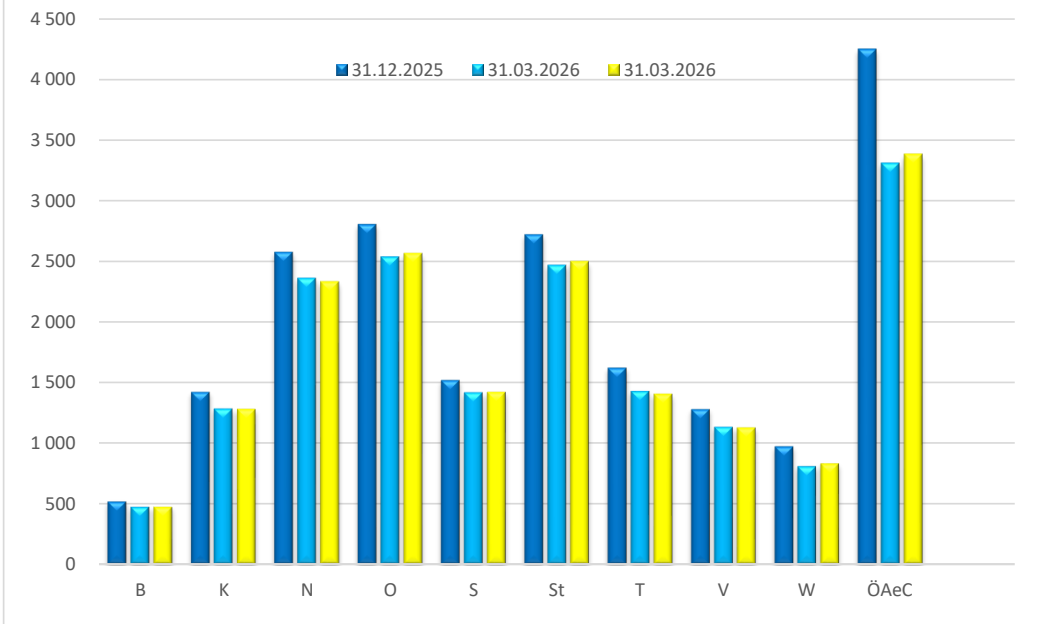
ÖAEC - Mitgliederstatistik

31.03.2026



LANDESVÄNDER	31.12.2025	31.03.2025	31.03.2026	Differenz zu Vorjahr		Anteil
B	519	475	475	0	0%	3%
K	1 422	1 285	1 280	-5	0%	7%
N	2 576	2 362	2 331	-31	-1%	13%
O	2 805	2 538	2 563	25	1%	15%
S	1 521	1 419	1 420	1	0%	8%
St	2 721	2 469	2 496	27	1%	14%
T	1 623	1 430	1 404	-26	-2%	8%
V	1 281	1 135	1 128	-7	-1%	7%
W	974	811	832	21	3%	5%
ÖAeC	4 248	3 310	3 381	71	2%	20%
GESAMT	19 690	17 234	17 310	76	0%	100%

SEKTIONEN	31.12.2025	31.03.2025	31.03.2026	Differenz zu Vorjahr		Anteil
MOD	11 680	10 553	10 570	17	0%	52%
FPV	165	108	160	52	48%	1%
BAL	127	117	111	-6	-5%	1%
FAL	1 110	935	938	3	0%	5%
PG	3 803	3 050	3 179	129	4%	16%
HG	495	414	418	4	1%	2%
SEG	2 509	2 169	2 148	-21	-1%	11%
ULT	367	309	320	11	4%	2%
MOT	2 667	2 341	2 349	8	0%	12%
HEL	61	51	51	0	0%	0%
AMA	90	71	78	7	10%	0%
GESAMT	23 074	20 118	20 322	204	1%	100%

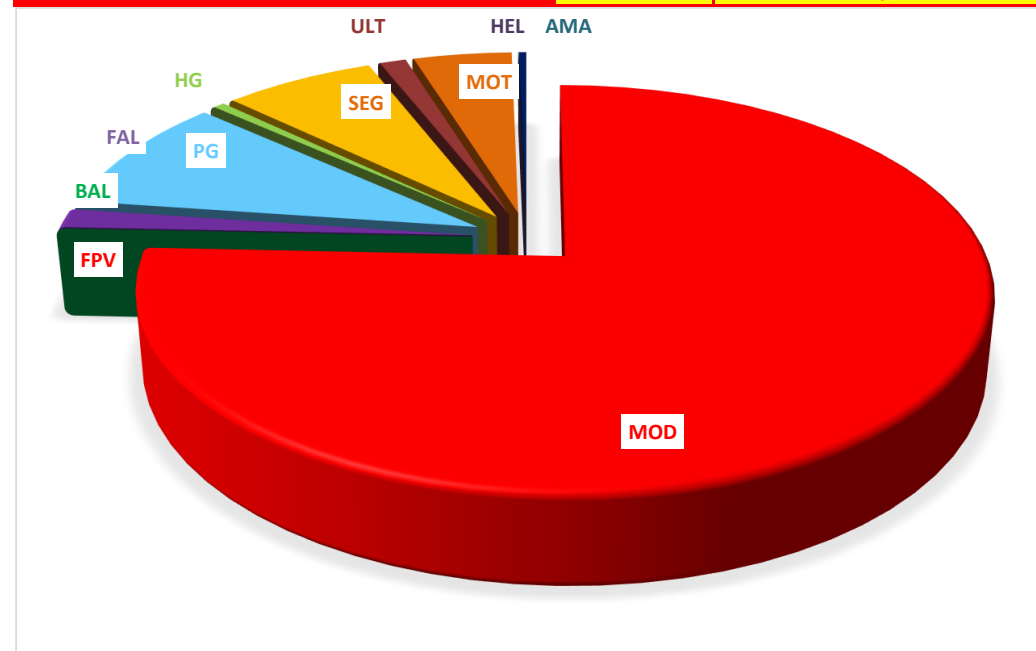
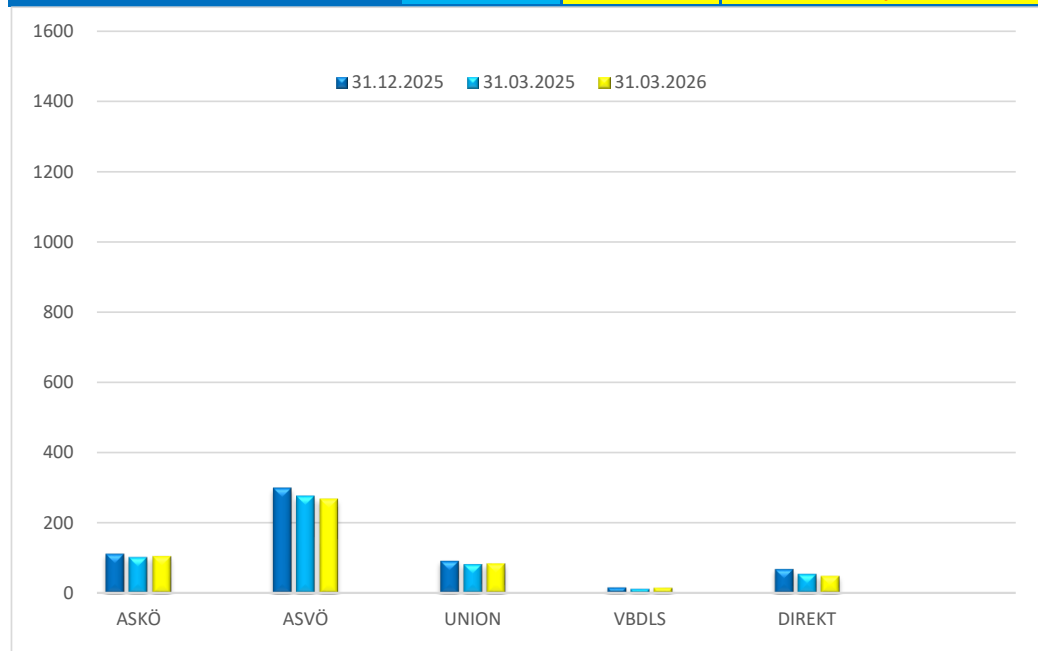


ÖAeC - Mitgliederstatistik



BURGENLAND	31.12.2025	31.03.2025	31.03.2026	Differenz		Anteil
				MGD	%	
	ASKÖ	112	103	106	3	
ASVÖ	298	276	268	-8	-2,90	51%
UNION	92	83	85	2	+2,41	16%
VBDLS	17	13	16	3	+23,08	3%
DIREKT	69	55	50	-5	-9,09	10%
GESAMT	588	530	525	-5	-0,94	100%

BURGENLAND	31.12.2025	31.03.2025	31.03.2026	Differenz		Anteil
				MGD	%	
	MOD	486	445	442	-3	
FPV	0	0	0	0	#DIV/0!	0%
BAL	0	0	0	0	#DIV/0!	0%
FAL	11	9	9	0	+0,00	2%
PG	64	52	55	3	+5,77	9%
HG	5	5	3	-2	-40,00	1%
SEG	48	47	40	-7	-14,89	7%
ULT	8	6	7	1	+16,67	1%
MOT	38	32	26	-6	-18,75	4%
HEL	0	0	0	0	#DIV/0!	0%
AMA	2	1	2	1	#####	0%
GESAMT	662	597	584	-13	-2,18	100%

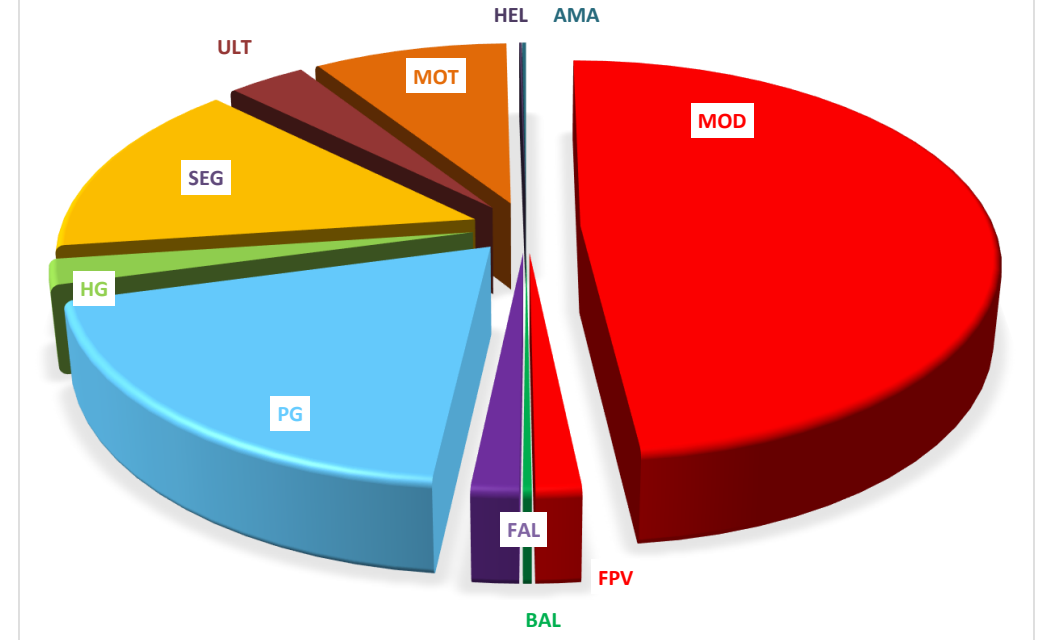
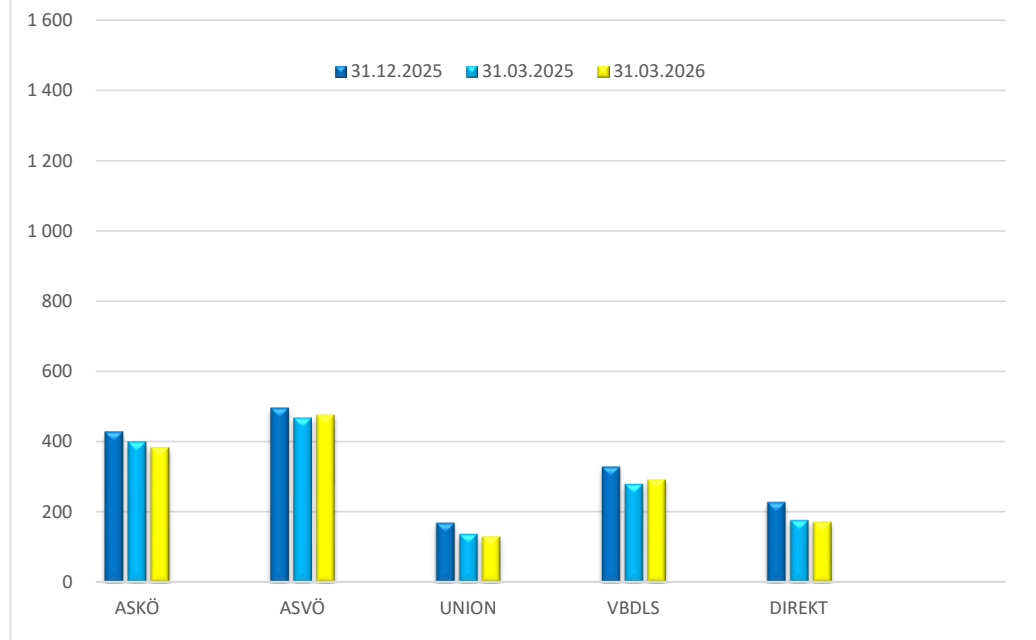


ÖAeC - Mitgliederstatistik



	31.12.2025	31.03.2025	31.03.2026	Differenz		Anteil
				MGD	%	
ASKÖ	428	400	383	-17	-4,25	26%
ASVÖ	496	467	475	8	+1,71	33%
UNION	169	138	130	-8	-5,80	9%
VBDLS	329	280	292	12	+4,29	20%
DIREKT	228	177	172	-5	-2,82	12%
GESAMT	1 650	1 462	1 452	-10	-0,68	100%

	31.12.2025	31.03.2025	31.03.2026	Differenz		Anteil
				MGD	%	
MOD	927	854	838	-16	-1,87	48%
FPV	27	23	26	3	+13,04	1%
BAL	6	6	5	-1	-16,67	0%
FAL	34	33	27	-6	-18,18	2%
PG	420	320	331	11	+3,44	19%
HG	41	38	36	-2	-5,26	2%
SEG	271	248	252	4	+1,61	15%
ULT	70	54	61	7	+12,96	4%
MOT	166	162	153	-9	-5,56	9%
HEL	2	2	2	0	+0,00	0%
AMA	4	4	3	-1	-25,00	0%
GESAMT	1 968	1 744	1 734	-10	-0,57	100%

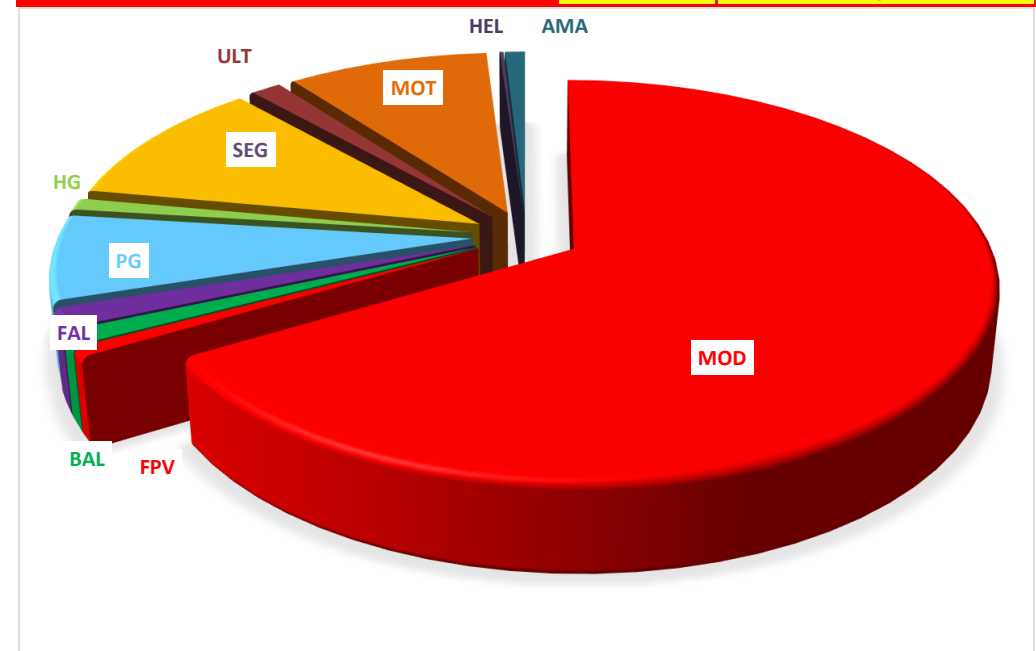
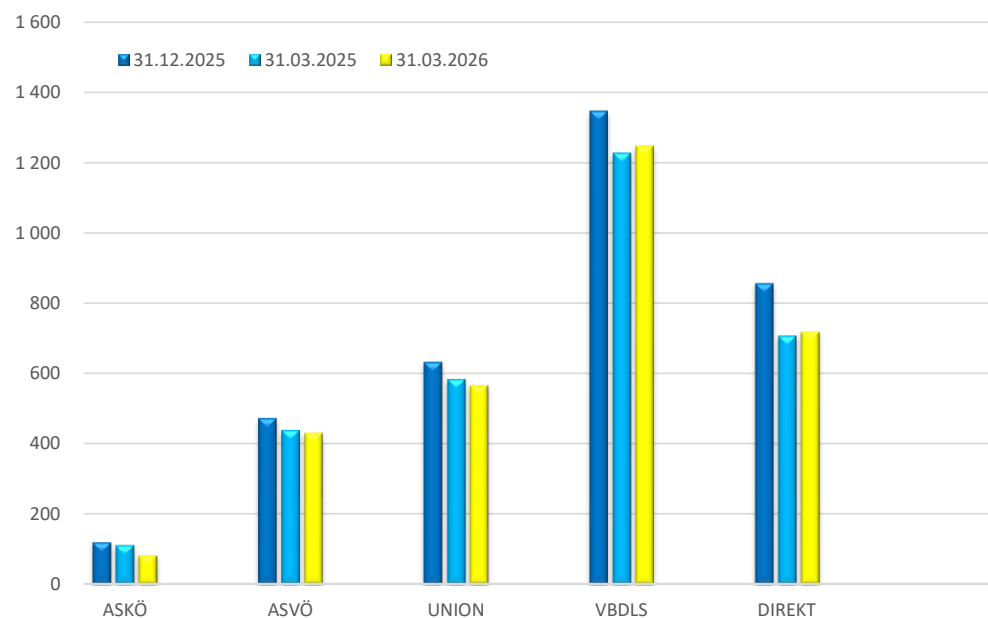


ÖAeC - Mitgliederstatistik



	31.12.2025	31.03.2025	31.03.2026	Differenz		Anteil
				MGD	%	
ASKÖ	120	112	83	-29	-25,89	3%
ASVÖ	474	439	432	-7	-1,59	14%
UNION	634	584	568	-16	-2,74	19%
VBDLS	1 348	1 227	1 248	21	+1,71	41%
DIREKT	858	707	719	12	+1,70	24%
GESAMT	3 434	3 069	3 050	-19	-0,62	100%

	31.12.2025	31.03.2025	31.03.2026	Differenz		Anteil
				MGD	%	
MOD	2 592	2 337	2 356	19	+0,81	67%
FPV	29	15	27	12	+80,00	1%
BAL	43	41	41	0	+0,00	1%
FAL	72	59	57	-2	-3,39	2%
PG	283	242	245	3	+1,24	7%
HG	45	38	34	-4	-10,53	1%
SEG	440	402	371	-31	-7,71	10%
ULT	72	37	49	12	+32,43	1%
MOT	382	328	324	-4	-1,22	9%
HEL	6	5	6	1	+20,00	0%
AMA	37	30	32	2	+6,67	1%
GESAMT	4 001	3 534	3 542	8	0,23	100%

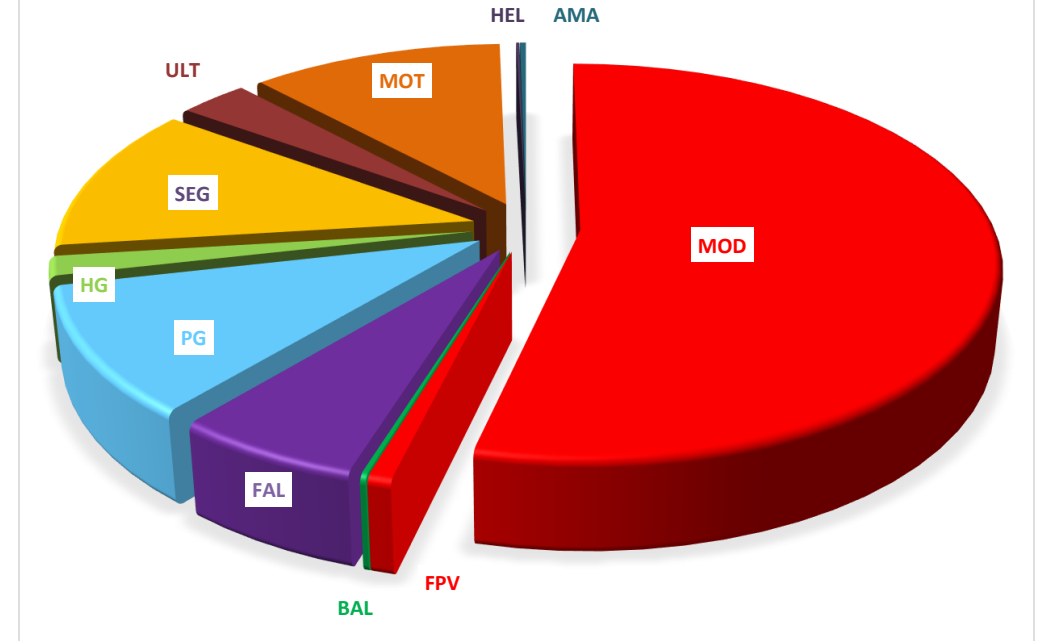
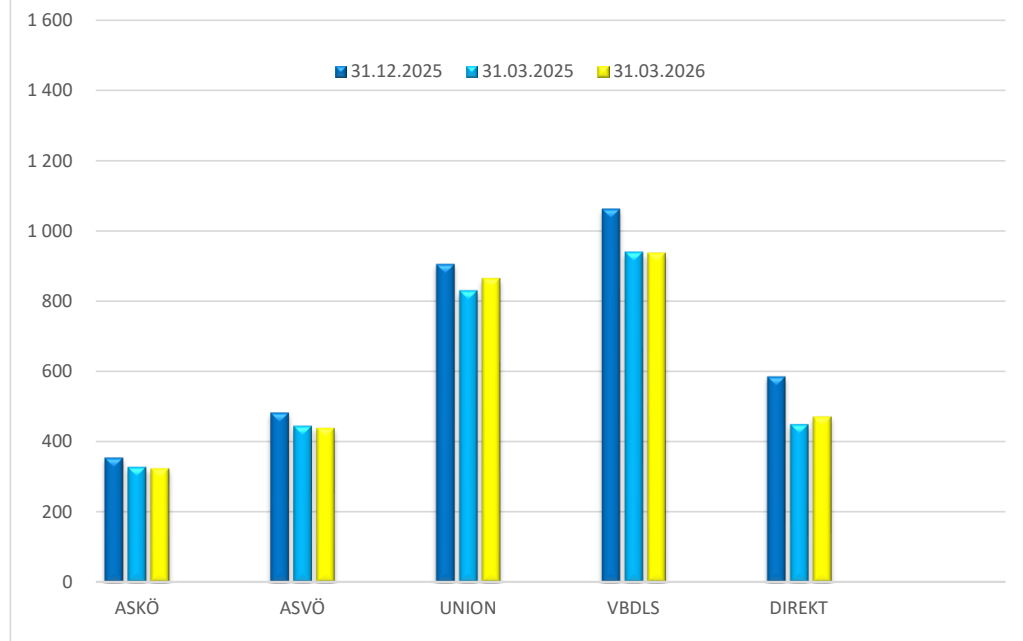


ÖAeC - Mitgliederstatistik



	31.12.2025	31.03.2025	31.03.2026	Differenz		Anteil
				MGD	%	
ASKÖ	355	328	324	-4	-1,22	11%
ASVÖ	483	444	439	-5	-1,13	14%
UNION	905	828	864	36	+4,35	28%
VBDLS	1 062	938	936	-2	-0,21	31%
DIREKT	585	449	471	22	+4,90	16%
GESAMT	3 390	2 987	3 034	47	+1,57	100%

	31.12.2025	31.03.2025	31.03.2026	Differenz		Anteil
				MGD	%	
MOD	2 166	1 931	1 973	42	+2,18	54%
FPV	27	15	29	14	+93,33	1%
BAL	7	7	7	0	+0,00	0%
FAL	254	227	229	2	+0,88	6%
PG	444	374	381	7	+1,87	10%
HG	67	59	58	-1	-1,69	2%
SEG	491	432	438	6	+1,39	12%
ULT	128	97	115	18	+18,56	3%
MOT	476	420	421	1	+0,24	11%
HEL	7	6	5	-1	-16,67	0%
AMA	11	10	10	0	+0,00	0%
GESAMT	4 078	3 578	3 666	88	2,46	100%

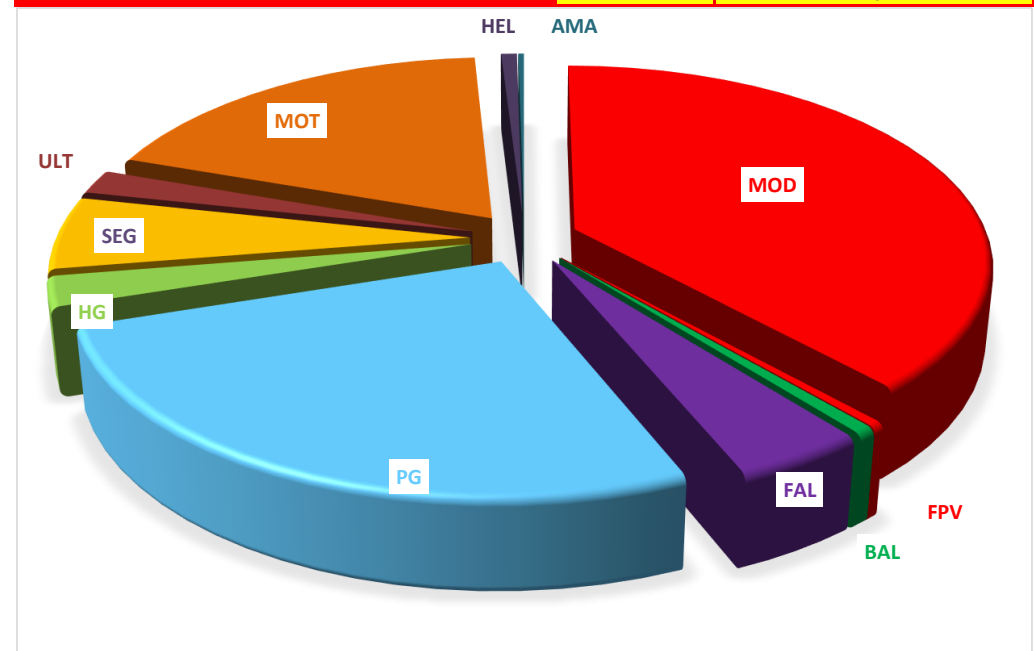
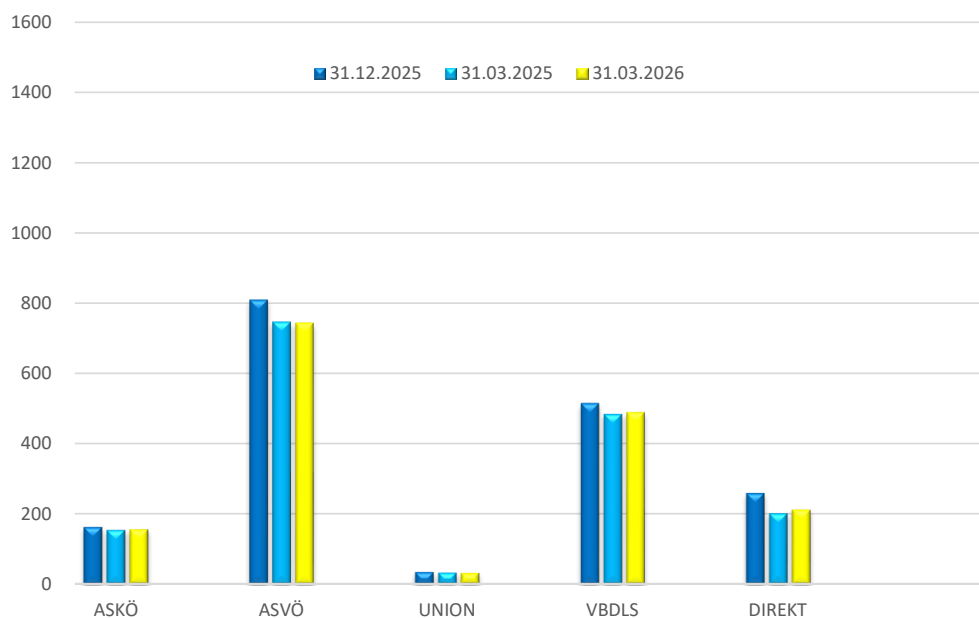


ÖAeC - Mitgliederstatistik



	31.12.2025	31.03.2025	31.03.2026	Differenz		Anteil
				MGD	%	
ASKÖ	163	155	156	1	+0,65	10%
ASVÖ	808	746	742	-4	-0,54	45%
UNION	35	34	33	-1	-2,94	2%
VBDLS	515	484	489	5	+1,03	30%
DIREKT	260	202	212	10	+4,95	13%
GESAMT	1 781	1 621	1 632	11	+0,68	100%

	31.12.2025	31.03.2025	31.03.2026	Differenz		Anteil
				MGD	%	
MOD	811	762	751	-11	-1,44	38%
FPV	9	6	8	2	+33,33	0%
BAL	15	14	12	-2	-14,29	1%
FAL	95	90	86	-4	-4,44	4%
PG	568	480	514	34	+7,08	26%
HG	50	44	48	4	+9,09	2%
SEG	130	119	117	-2	-1,68	6%
ULT	38	28	39	11	+39,29	2%
MOT	384	354	365	11	+3,11	19%
HEL	19	14	14	0	+0,00	1%
AMA	6	5	5	0	+0,00	0%
GESAMT	2 125	1 916	1 959	43	2,24	100%

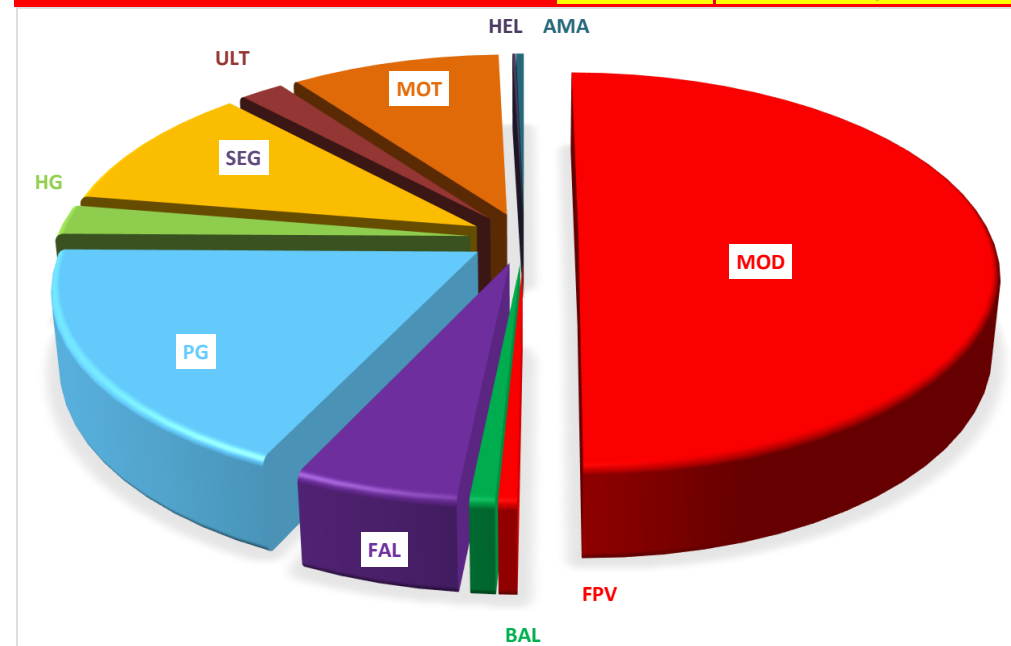
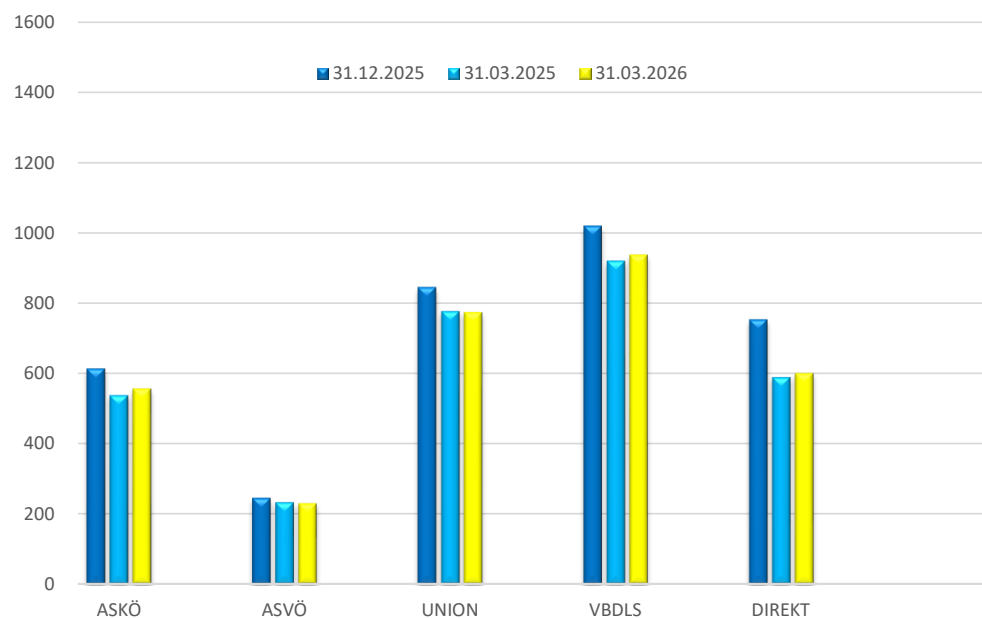


ÖAeC - Mitgliederstatistik



	31.12.2025	31.03.2025	31.03.2026	Differenz		Anteil
				MGD	%	
ASKÖ	613	538	556	18	+3,35	18%
ASVÖ	246	234	231	-3	-1,28	7%
UNION	844	777	773	-4	-0,51	25%
VBDLS	1 018	920	936	16	+1,74	30%
DIREKT	752	589	600	11	+1,87	19%
GESAMT	3 473	3 058	3 096	38	+1,24	100%

	31.12.2025	31.03.2025	31.03.2026	Differenz		Anteil
				MGD	%	
MOD	2 097	1 886	1 878	-8	-0,42	50%
FPV	23	15	23	8	+53,33	1%
BAL	36	34	31	-3	-8,82	1%
FAL	217	206	202	-4	-1,94	5%
PG	784	652	681	29	+4,45	18%
HG	95	81	91	10	+12,35	2%
SEG	439	354	389	35	+9,89	10%
ULT	80	31	74	43	#####	2%
MOT	392	340	357	17	+5,00	10%
HEL	7	7	5	-2	-28,57	0%
AMA	15	10	13	3	+30,00	0%
GESAMT	4 185	3 616	3 744	128	3,54	100%

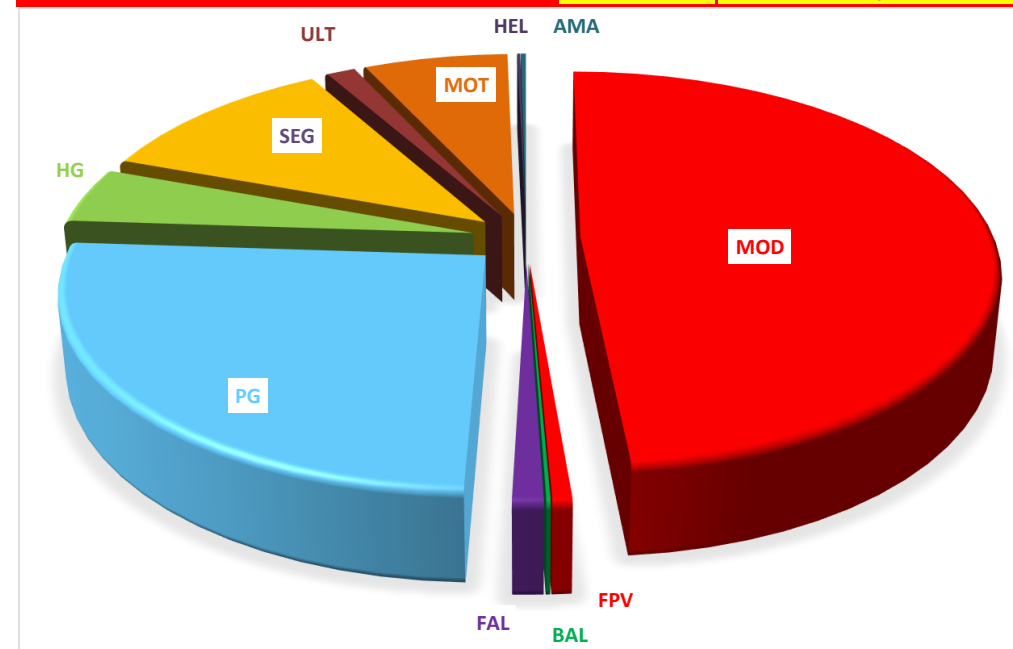
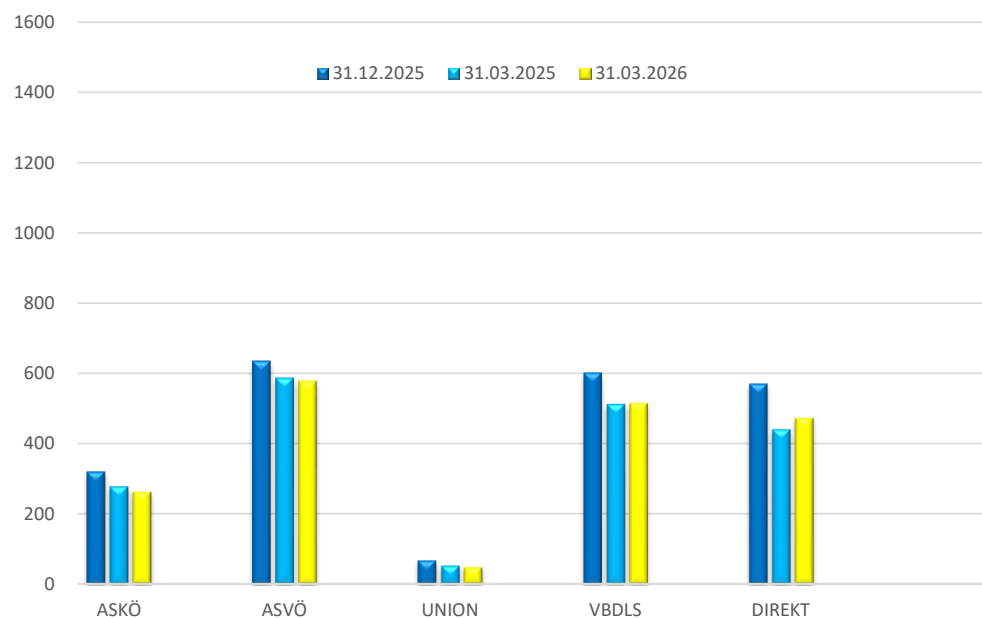


ÖAeC - Mitgliederstatistik



	31.12.2025	31.03.2025	31.03.2026	Differenz		Anteil
				MGD	%	
ASKÖ	320	278	263	-15	-5,40	14%
ASVÖ	634	586	578	-8	-1,37	31%
UNION	68	54	49	-5	-9,26	3%
VBDLS	601	512	514	2	+0,39	27%
DIREKT	569	440	472	32	+7,27	25%
GESAMT	2 192	1 870	1 876	6	+0,32	100%

	31.12.2025	31.03.2025	31.03.2026	Differenz		Anteil
				MGD	%	
MOD	1 135	1 027	1 046	19	+1,85	49%
FPV	12	4	14	10	#####	1%
BAL	4	3	3	0	+0,00	0%
FAL	29	24	22	-2	-8,33	1%
PG	703	526	550	24	+4,56	26%
HG	118	98	98	0	+0,00	5%
SEG	281	259	240	-19	-7,34	11%
ULT	30	17	28	11	+64,71	1%
MOT	179	146	141	-5	-3,42	7%
HEL	3	3	3	0	+0,00	0%
AMA	5	4	5	1	+25,00	0%
GESAMT	2 499	2 111	2 150	39	1,85	100%

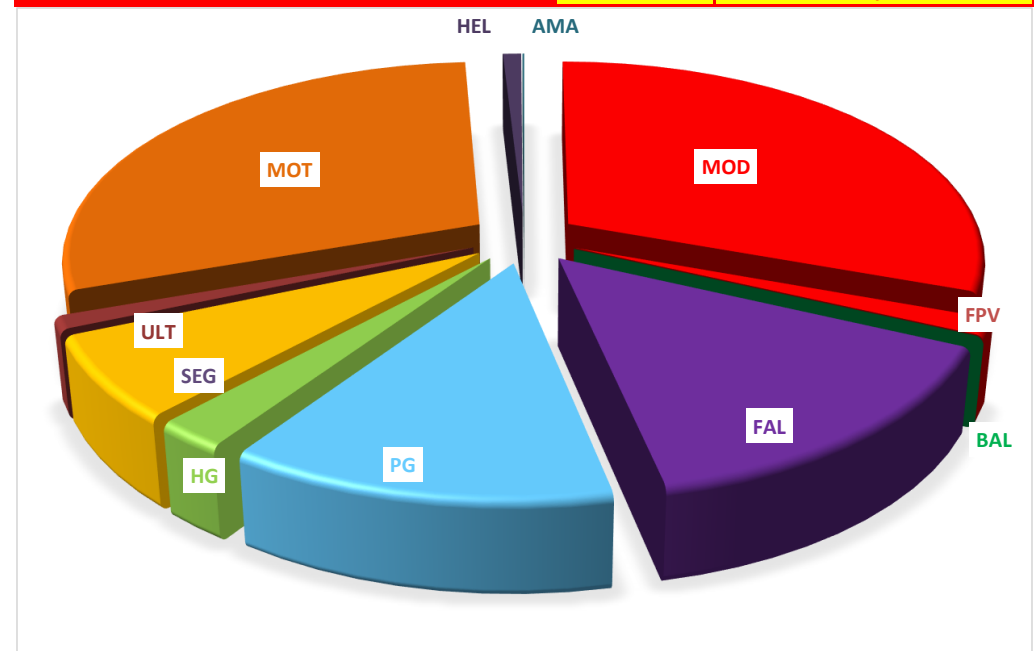
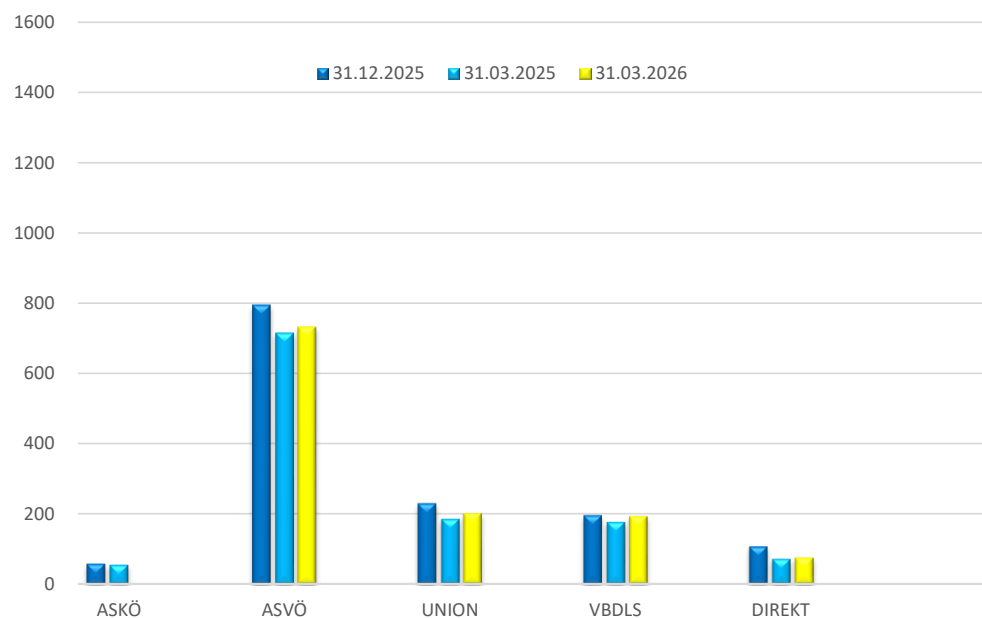


ÖAeC - Mitgliederstatistik



	31.12.2025	31.03.2025	31.03.2026	Differenz		Anteil
				MGD	%	
ASKÖ	59	56	0	-56	-100,00	0%
ASVÖ	794	715	732	17	+2,38	61%
UNION	231	186	202	16	+8,60	17%
VBDLS	197	178	194	16	+8,99	16%
DIREKT	108	73	77	4	+5,48	6%
GESAMT	1 389	1 208	1 205	-3	-0,25	100%

	31.12.2025	31.03.2025	31.03.2026	Differenz		Anteil
				MGD	%	
MOD	440	407	405	-2	-0,49	31%
FPV	20	19	18	-1	-5,26	1%
BAL	0	0	0	0	#DIV/0!	0%
FAL	225	181	196	15	+8,29	15%
PG	211	166	169	3	+1,81	13%
HG	38	28	31	3	+10,71	2%
SEG	155	132	89	-43	-32,58	7%
ULT	15	14	14	0	+0,00	1%
MOT	429	389	391	2	+0,51	30%
HEL	12	11	11	0	+0,00	1%
AMA	1	1	1	0	+0,00	0%
GESAMT	1 546	1 348	1 325	-23	-1,71	100%

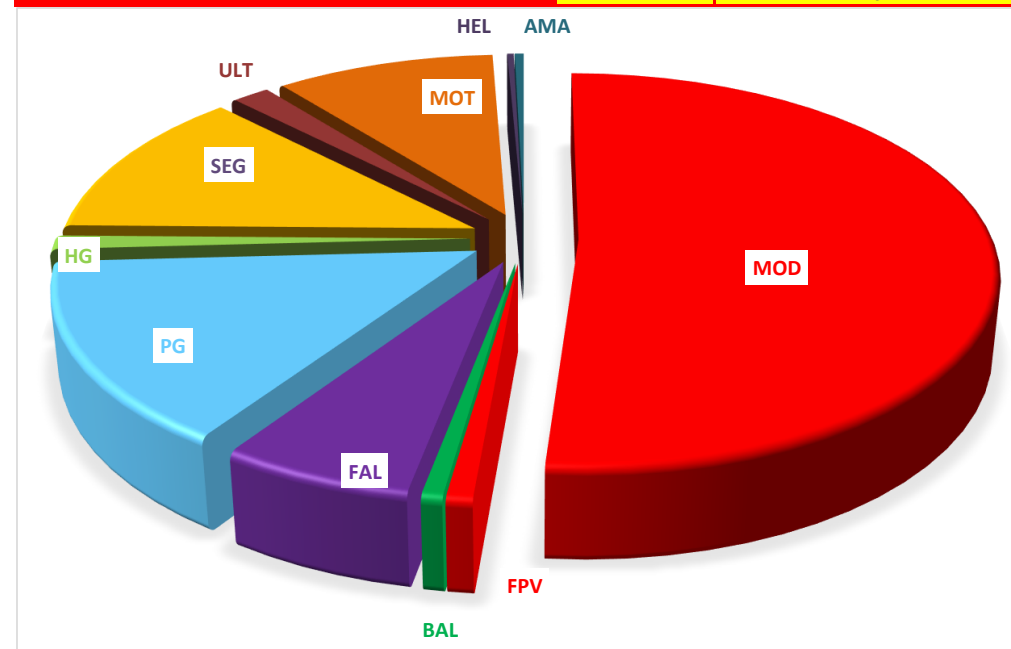
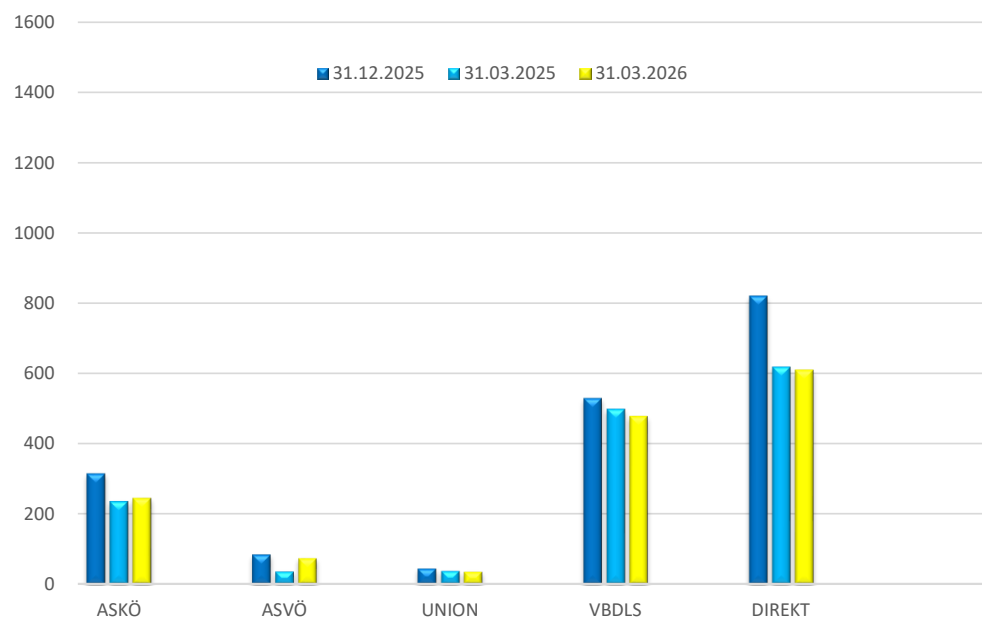


ÖAeC - Mitgliederstatistik



WIEN	31.12.2025	31.03.2025	31.03.2026	Differenz		Anteil
				MGD	%	
	ASKÖ	315	237	245	8	
ASVÖ	85	37	74	37	#####	5%
UNION	45	38	36	-2	-5,26	3%
VBDLS	529	499	477	-22	-4,41	33%
DIREKT	819	618	608	-10	-1,62	42%
GESAMT	1 793	1 429	1 440	11	+0,77	100%

WIEN	31.12.2025	31.03.2025	31.03.2026	Differenz		Anteil
				MGD	%	
	MOD	1 026	904	881	-23	
FPV	18	11	15	4	+36,36	1%
BAL	16	12	12	0	+0,00	1%
FAL	173	106	110	4	+3,77	6%
PG	326	238	253	15	+6,30	15%
HG	36	23	19	-4	-17,39	1%
SEG	254	176	212	36	+20,45	12%
ULT	37	25	29	4	+16,00	2%
MOT	221	170	171	1	+0,59	10%
HEL	5	3	5	2	+66,67	0%
AMA	9	6	7	1	+16,67	0%
GESAMT	2 121	1 674	1 714	40	2,39	100%

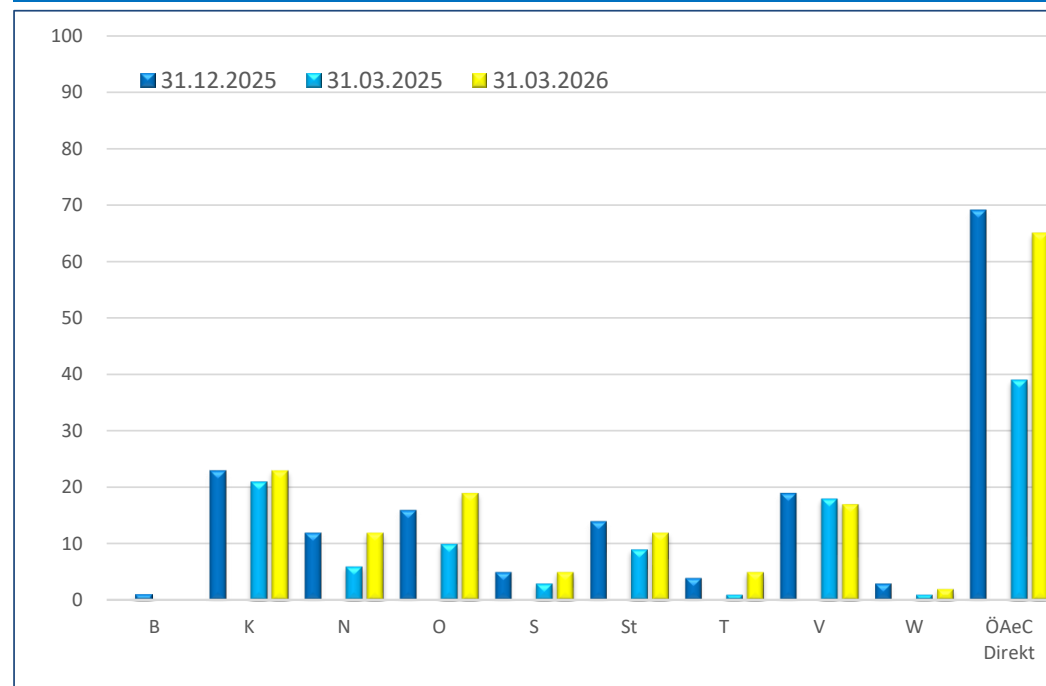
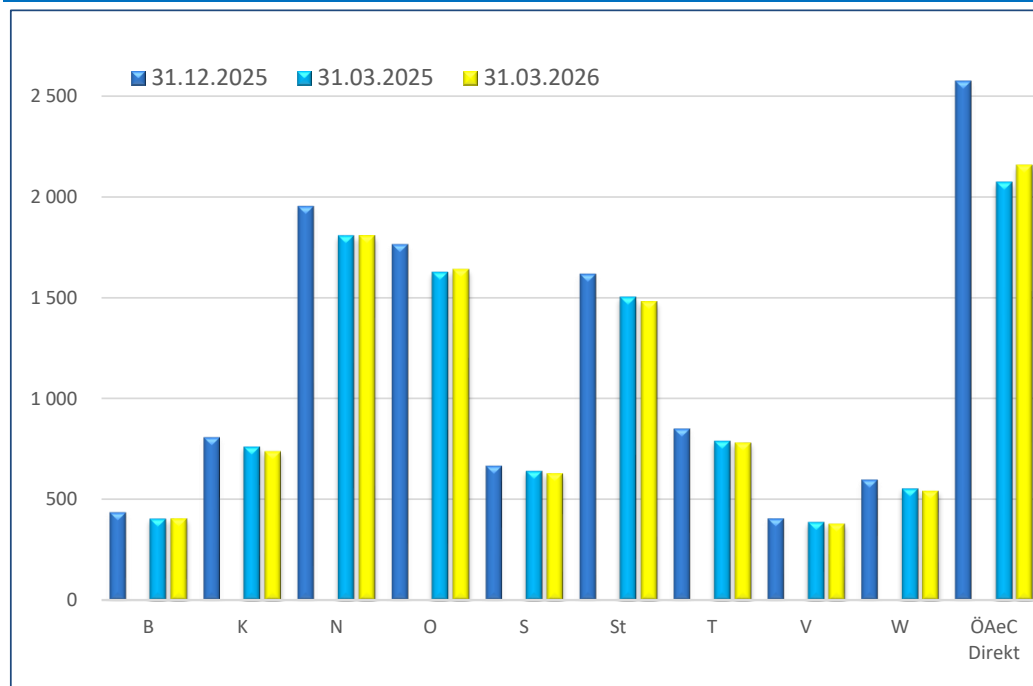


ÖAeC - Mitgliederstatistik



MODELLFLUGSPORT	31.12.2025	31.03.2025	31.03.2026	Differenz zu Vorjahr		Anteil
B	437	405	406	1	0%	4%
K	808	761	739	-22	-3%	7%
N	1 954	1 808	1 808	0	0%	17%
O	1 764	1 627	1 641	14	1%	16%
S	668	641	631	-10	-2%	6%
St	1 618	1 504	1 481	-23	-2%	14%
T	852	791	783	-8	-1%	7%
V	407	388	381	-7	-2%	4%
W	598	555	544	-11	-2%	5%
ÖAeC Direkt	2 574	2 073	2 156	83	4%	20%
GESAMT	11 680	10 553	10 570	17	0%	100%

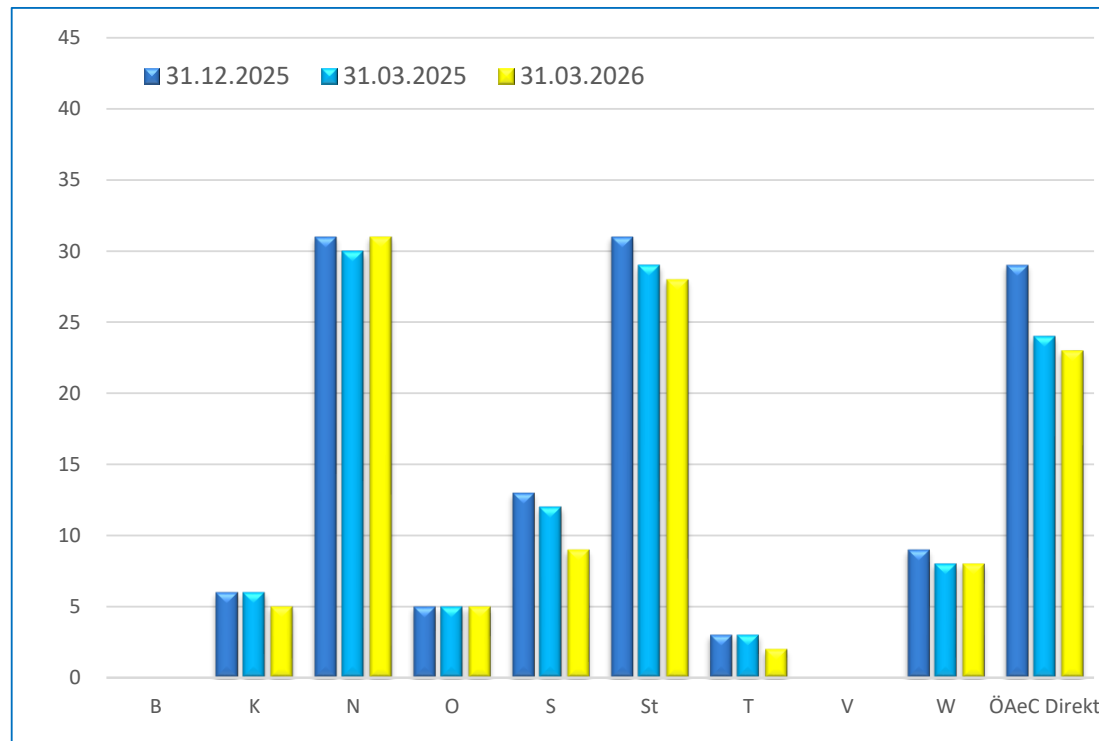
DROHNEN - FPV	31.12.2025	31.03.2025	31.03.2026	Differenz zu Vorjahr		Anteil
B	0	0	0	0	0%	0%
K	23	21	23	2	10%	14%
N	12	6	12	6	100%	8%
O	16	10	19	9	90%	12%
S	5	3	5	2	67%	3%
St	14	9	12	3	33%	8%
T	4	1	5	4	400%	3%
V	19	18	17	-1	-6%	11%
W	3	1	2	1	100%	1%
ÖAeC Direkt	69	39	65	26	67%	41%
GESAMT	165	108	160	52	48%	100%



ÖAeC - Mitgliederstatistik



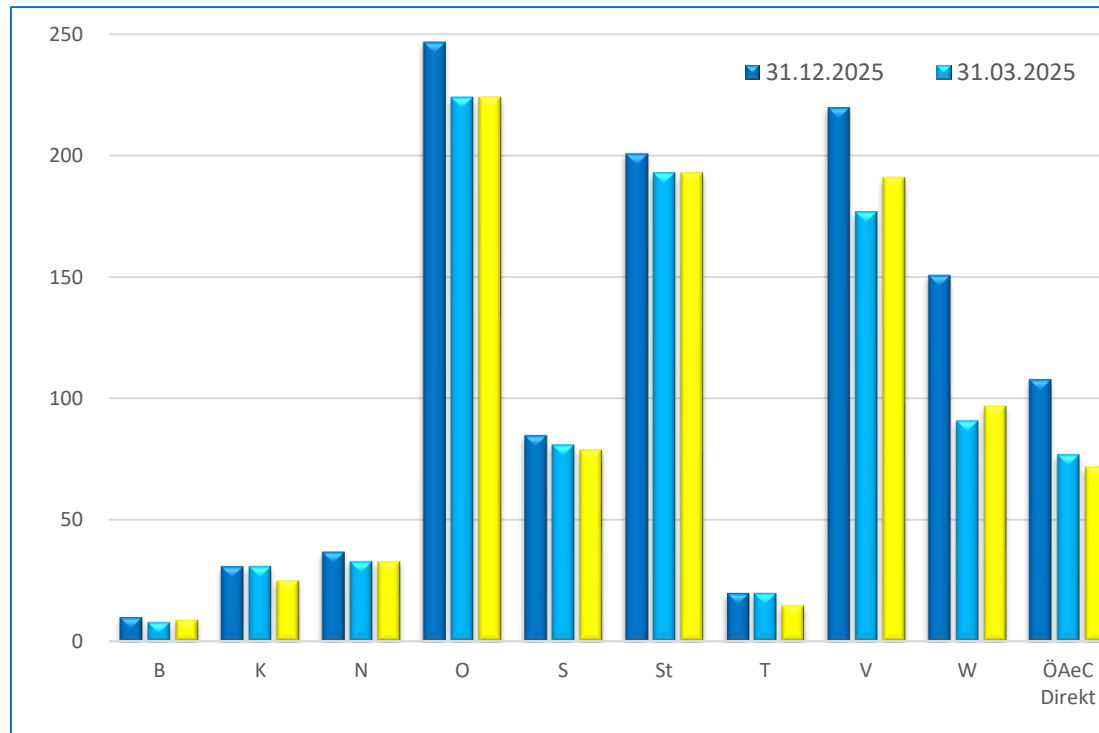
	31.12.2025		31.03.2025		31.03.2026		Differenz zu Vorjahr		Anteil
BALLONFAHRT	B	0	0	0	0	0	#DIV/0!	0%	
	K	6	6	5	-1	-17%	5%		
	N	31	30	31	1	3%	28%		
	O	5	5	5	0	0%	5%		
	S	13	12	9	-3	-25%	8%		
	St	31	29	28	-1	-3%	25%		
	T	3	3	2	-1	-33%	2%		
	V	0	0	0	0	#DIV/0!	0%		
	W	9	8	8	0	0%	7%		
	ÖAeC Direkt	29	24	23	-1	-4%	21%		
GESAMT	127	117	111	-6	-5%	100%			



ÖAeC - Mitgliederstatistik



FALLSCHIRMSPRINGEN		31.12.2025	31.03.2025	31.03.2026	Differenz zu Vorjahr		Anteil
	B	10	8	9	1	13%	1%
	K	31	31	25	-6	-19%	3%
	N	37	33	33	0	0%	4%
	O	247	224	224	0	0%	24%
	S	85	81	79	-2	-2%	8%
	St	201	193	193	0	0%	21%
	T	20	20	15	-5	-25%	2%
	V	220	177	191	14	8%	20%
	W	151	91	97	6	7%	10%
ÖAeC Direkt	108	77	72	-5	-6%	8%	
GESAMT	1 110	935	938	3	0%	100%	

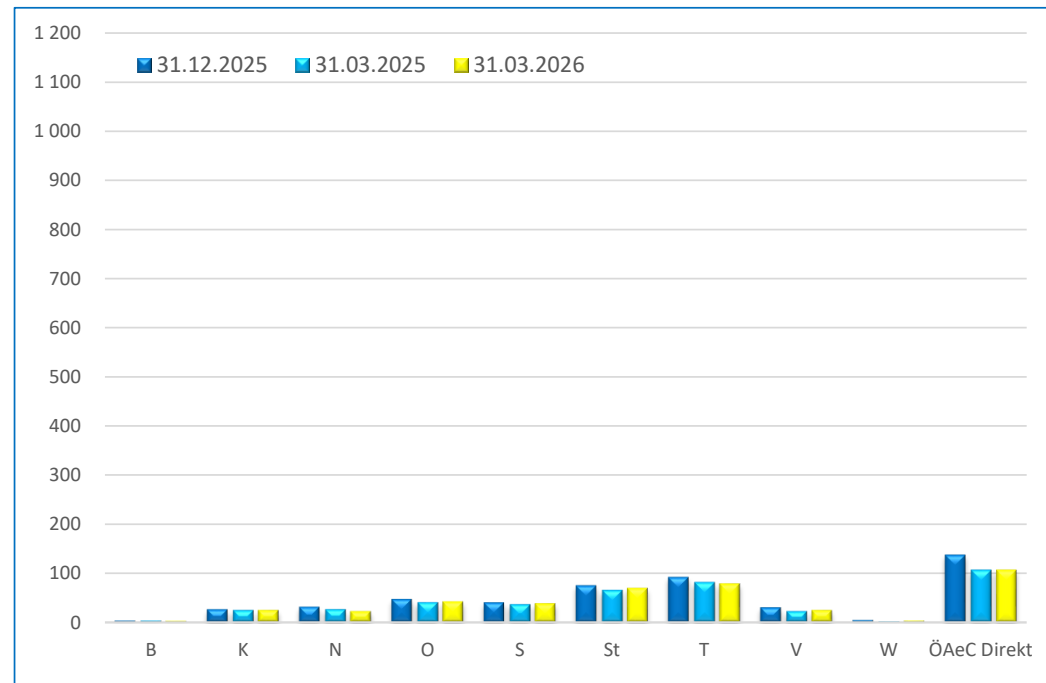
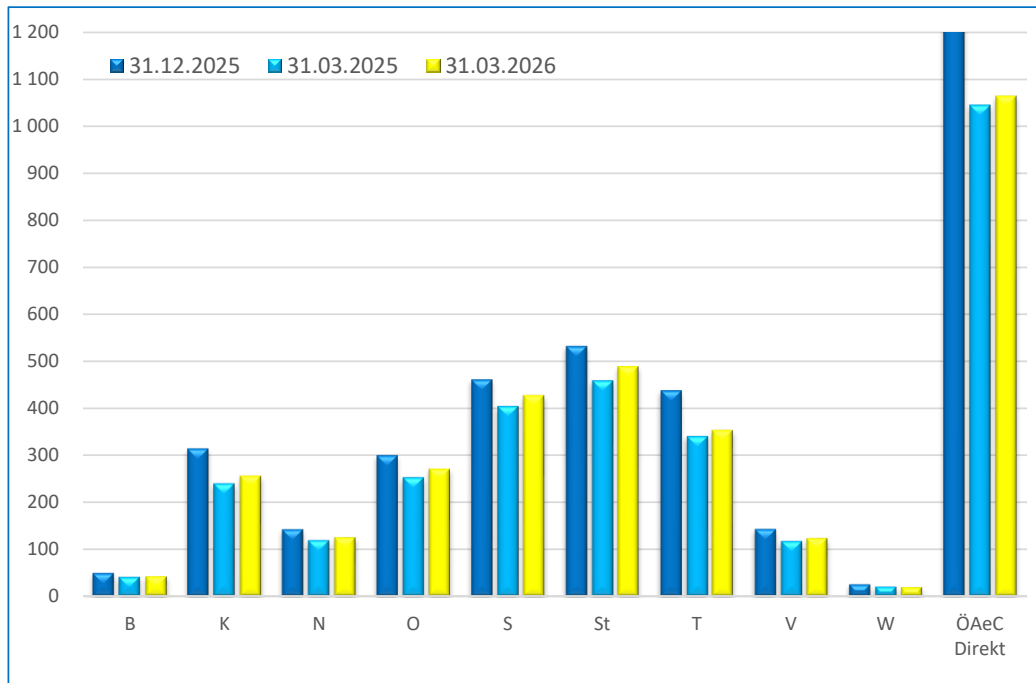


ÖAeC - Mitgliederstatistik



PARAGLEITEN		31.12.2025	31.03.2025	31.03.2026	Differenz zu Vorjahr		Anteil
	B	50	42	43	1	2%	1%
	K	315	241	257	16	7%	8%
	N	143	120	126	6	5%	4%
	O	301	254	272	18	7%	9%
	S	462	406	428	22	5%	13%
	St	533	460	490	30	7%	15%
	T	439	342	354	12	4%	11%
	V	144	118	124	6	5%	4%
	W	26	21	20	-1	-5%	1%
ÖAeC Direkt	1 390	1 046	1 065	19	2%	34%	
GESAMT	3 803	3 050	3 179	129	4%	100%	

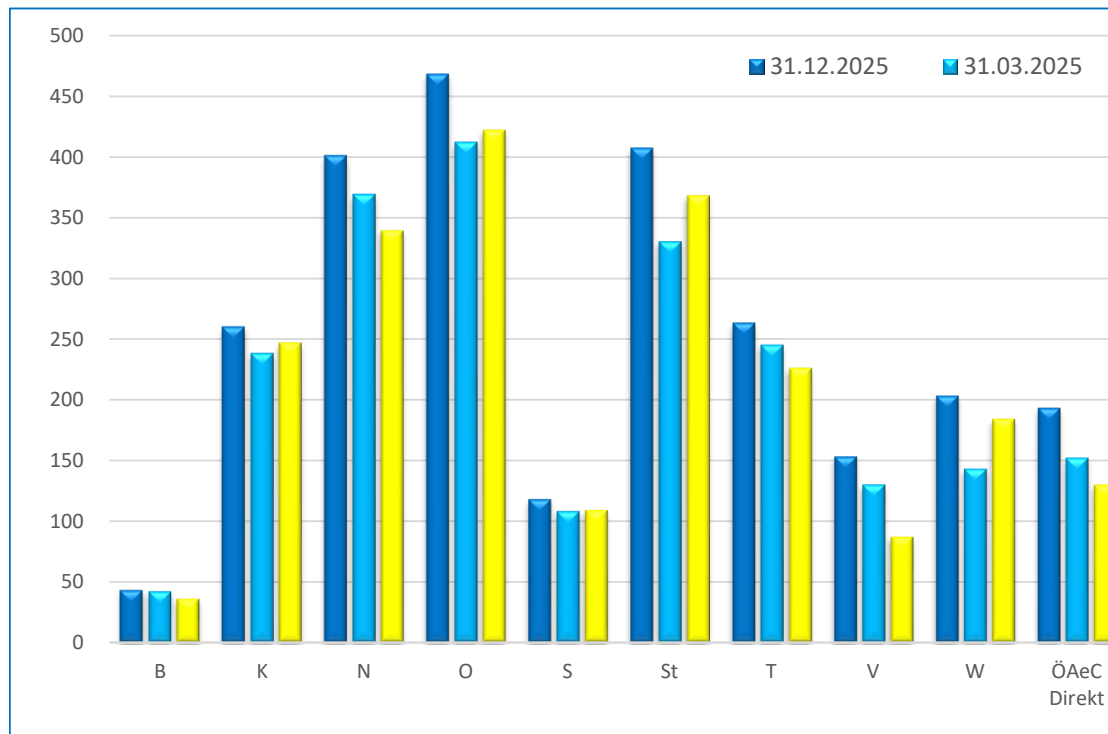
HÄNGEGLEITEN		31.12.2025	31.03.2025	31.03.2026	Differenz zu Vorjahr		Anteil
	B	4	4	3	-1	-25%	1%
	K	27	25	25	0	0%	6%
	N	32	27	23	-4	-15%	6%
	O	48	41	43	2	5%	10%
	S	41	37	39	2	5%	9%
	St	76	66	70	4	6%	17%
	T	93	82	79	-3	-4%	19%
	V	31	23	25	2	9%	6%
	W	5	2	4	2	100%	1%
ÖAeC Direkt	138	107	107	0	0%	26%	
GESAMT	495	414	418	4	1%	100%	



ÖAeC - Mitgliederstatistik



SEGELFLUG		31.12.2025	31.03.2025	31.03.2026	Differenz zu Vorjahr		Anteil
	B	43	42	36	-6	-14%	2%
	K	260	238	247	9	4%	11%
	N	401	369	339	-30	-8%	16%
	O	468	412	422	10	2%	20%
	S	118	108	109	1	1%	5%
	St	407	330	368	38	12%	17%
	T	263	245	226	-19	-8%	11%
	V	153	130	87	-43	-33%	4%
	W	203	143	184	41	29%	9%
ÖAeC Direkt	193	152	130	-22	-14%	6%	
GESAMT	2 509	2 169	2 148	-21	-1%	100%	

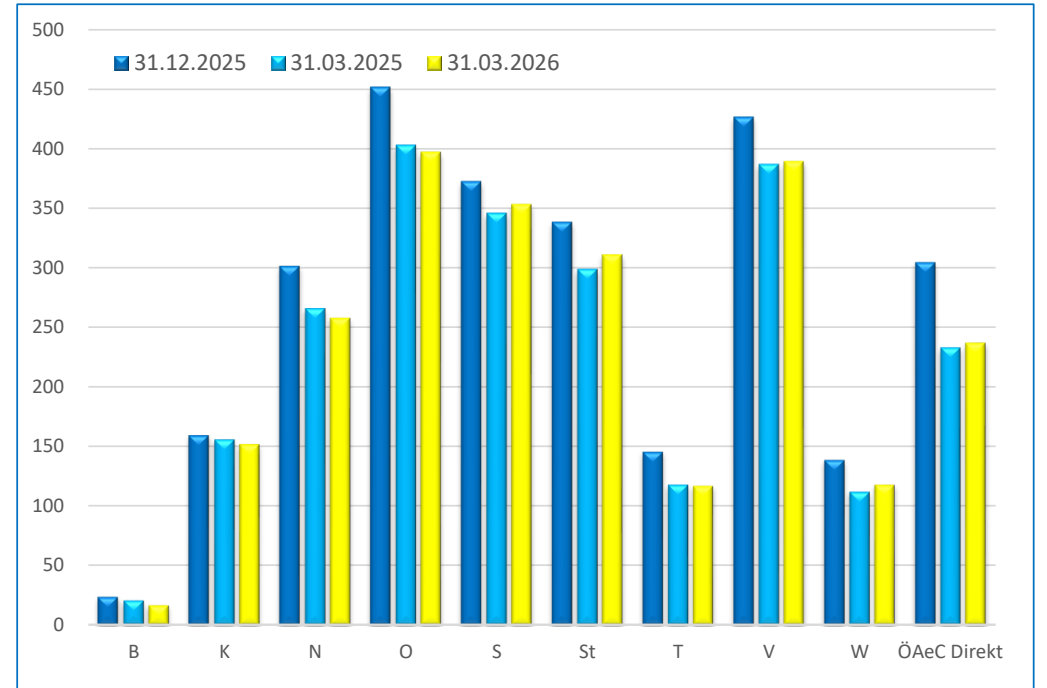
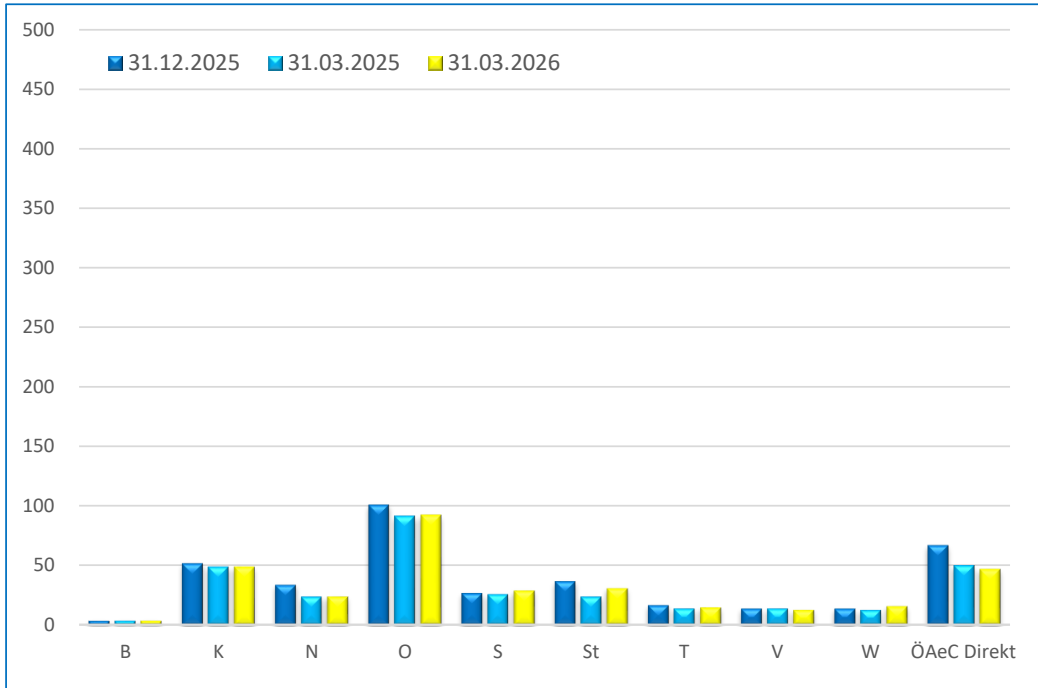


ÖAeC - Mitgliederstatistik



ULTRALEICHT	31.12.2025	31.03.2025	31.03.2026	Differenz zu Vorjahr		Anteil
B	4	4	4	0	0%	1%
K	52	49	49	0	0%	15%
N	34	24	24	0	0%	8%
O	101	91	92	1	1%	29%
S	27	26	29	3	12%	9%
St	37	24	31	7	29%	10%
T	17	14	15	1	7%	5%
V	14	14	13	-1	-7%	4%
W	14	13	16	3	23%	5%
ÖAeC Direkt	67	50	47	-3	-6%	15%
GESAMT	367	309	320	11	4%	100%

MOTORFLUG	31.12.2025	31.03.2025	31.03.2026	Differenz zu Vorjahr		Anteil
B	24	21	17	-4	-19%	1%
K	160	156	152	-4	-3%	6%
N	302	266	258	-8	-3%	11%
O	452	403	397	-6	-1%	17%
S	373	346	353	7	2%	15%
St	339	299	311	12	4%	13%
T	146	118	117	-1	-1%	5%
V	427	387	389	2	1%	17%
W	139	112	118	6	5%	5%
ÖAeC Direkt	305	233	237	4	2%	10%
GESAMT	2 667	2 341	2 349	8	0%	100%



ÖAeC - Mitgliederstatistik



	31.12.2025	31.03.2025	31.03.2026	Differenz zu Vorjahr		Anteil
B	0	0	0	0	#DIV/0!	0%
K	1	1	2	1	100%	4%
N	5	4	4	0	0%	8%
O	6	5	4	-1	-20%	8%
S	11	9	11	2	22%	22%
St	5	5	4	-1	-20%	8%
T	3	3	3	0	0%	6%
V	12	11	11	0	0%	22%
W	2	1	2	1	100%	4%
ÖAeC Direkt	16	12	10	-2	-17%	20%
GESAMT	61	51	51	0	0%	100%

	31.12.2025	31.03.2025	31.03.2026	Differenz zu Vorjahr		Anteil
B	1	1	1	0	0%	1%
K	3	3	3	0	0%	4%
N	29	24	23	-1	-4%	29%
O	10	10	9	-1	-10%	12%
S	5	4	5	1	25%	6%
St	10	7	9	2	29%	12%
T	3	3	3	0	0%	4%
V	1	1	1	0	0%	1%
W	4	2	3	1	50%	4%
ÖAeC Direkt	24	16	21	5	31%	27%
GESAMT	90	71	78	7	10%	100%

