



ÖSTERREICHISCHER  AERO CLUB



# STATISTIK 2019

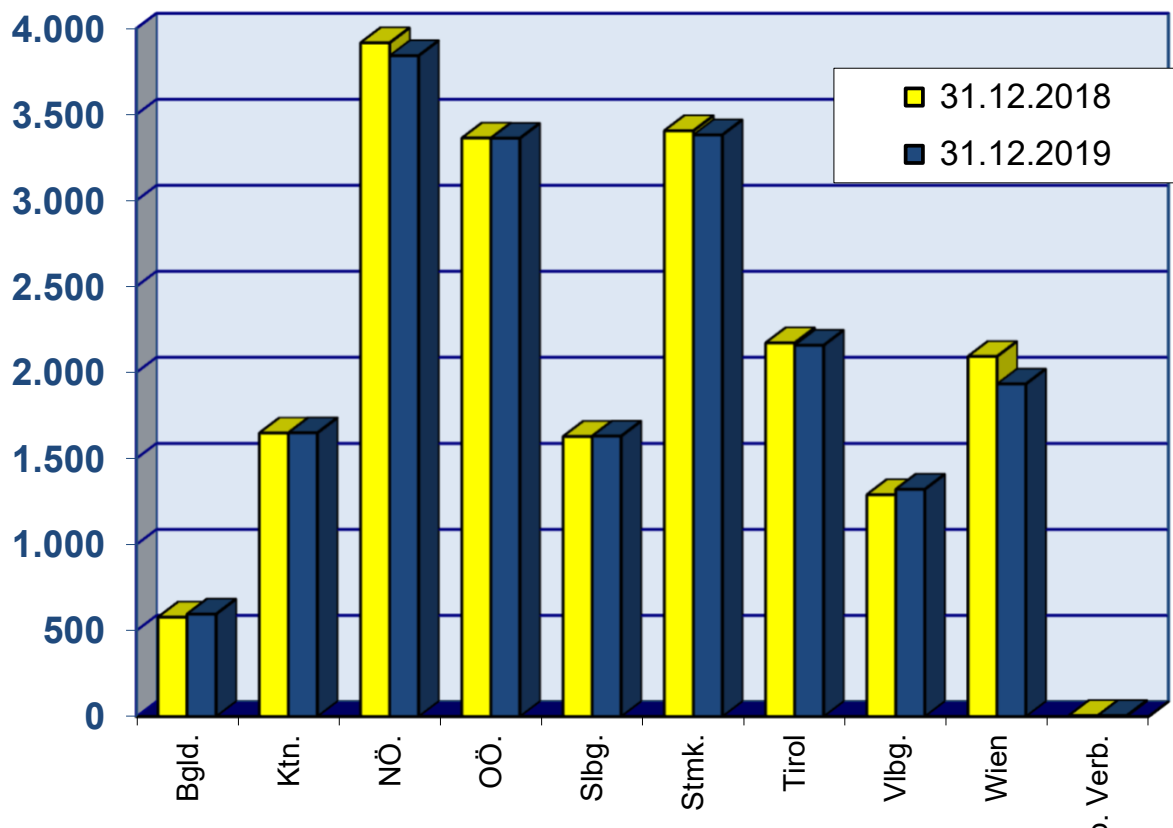
**Mitglieder- und Vereinsverwaltung**  
Müller-Stefal Doris

# ÖAEC - Mitgliederstatistik

## 31.12.2019

### Vergleich Landesverbände

Landesverbände	31.12.2018	31.12.2019	Zuwachs/Abgang	
Burgenland	577	595	+18	+3,12%
Kärnten	1.647	1.648	+1	+0,06%
Niederösterreich	3.916	3.841	-75	-1,92%
Oberösterreich	3.362	3.361	-1	-0,03%
Salzburg	1.627	1.629	+2	+0,12%
Steiermark	3.405	3.381	-24	-0,70%
Tirol	2.171	2.157	-14	-0,64%
Vorarlberg	1.289	1.320	+31	+2,40%
Wien	2.092	1.932	-160	-7,65%
ohne Verband	6	6		
<b>gesamt</b>	<b>20.092</b>	<b>19.870</b>	<b>-222</b>	<b>-1,10%</b>

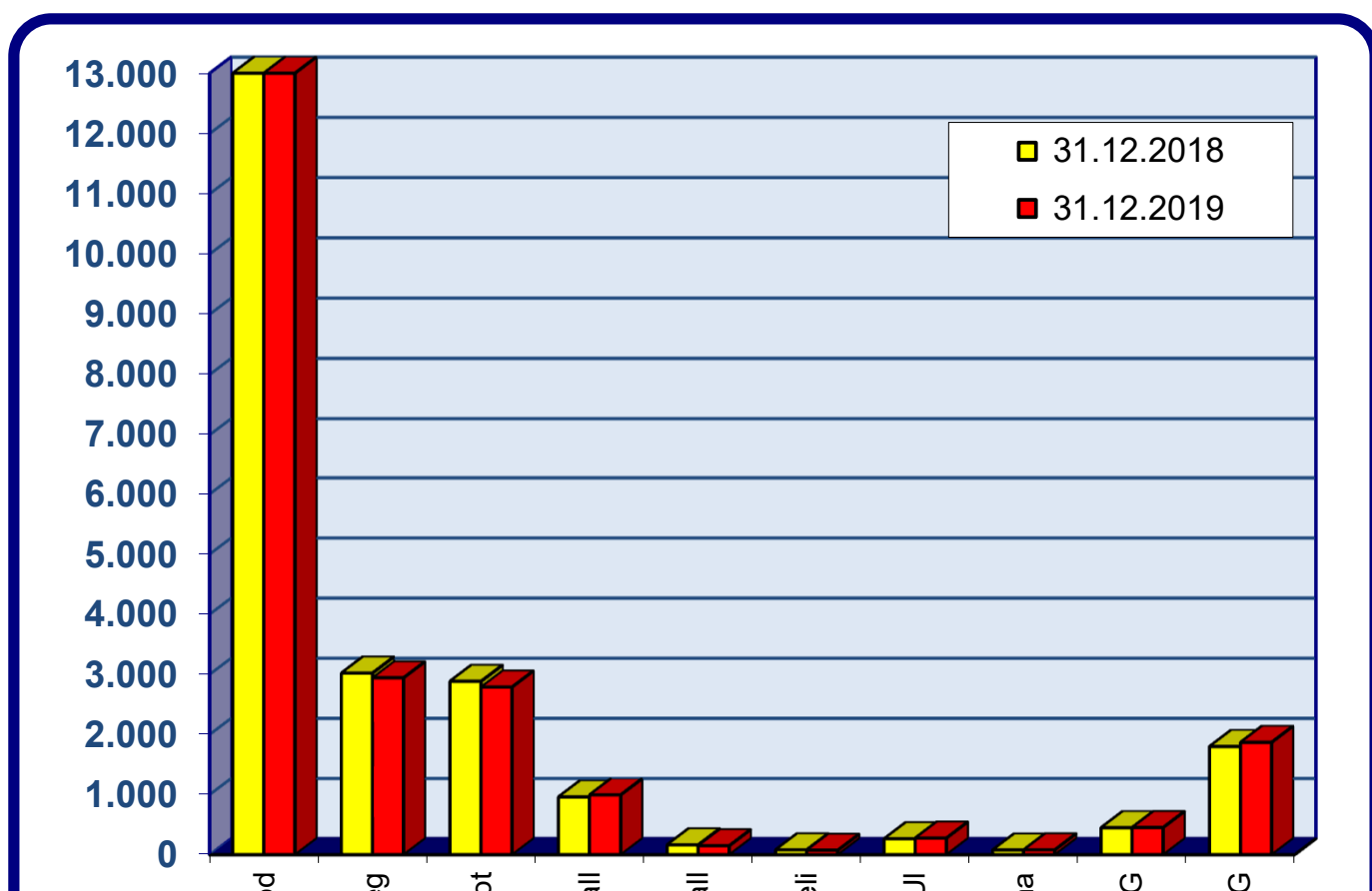


# ÖAEC - Mitgliederstatistik

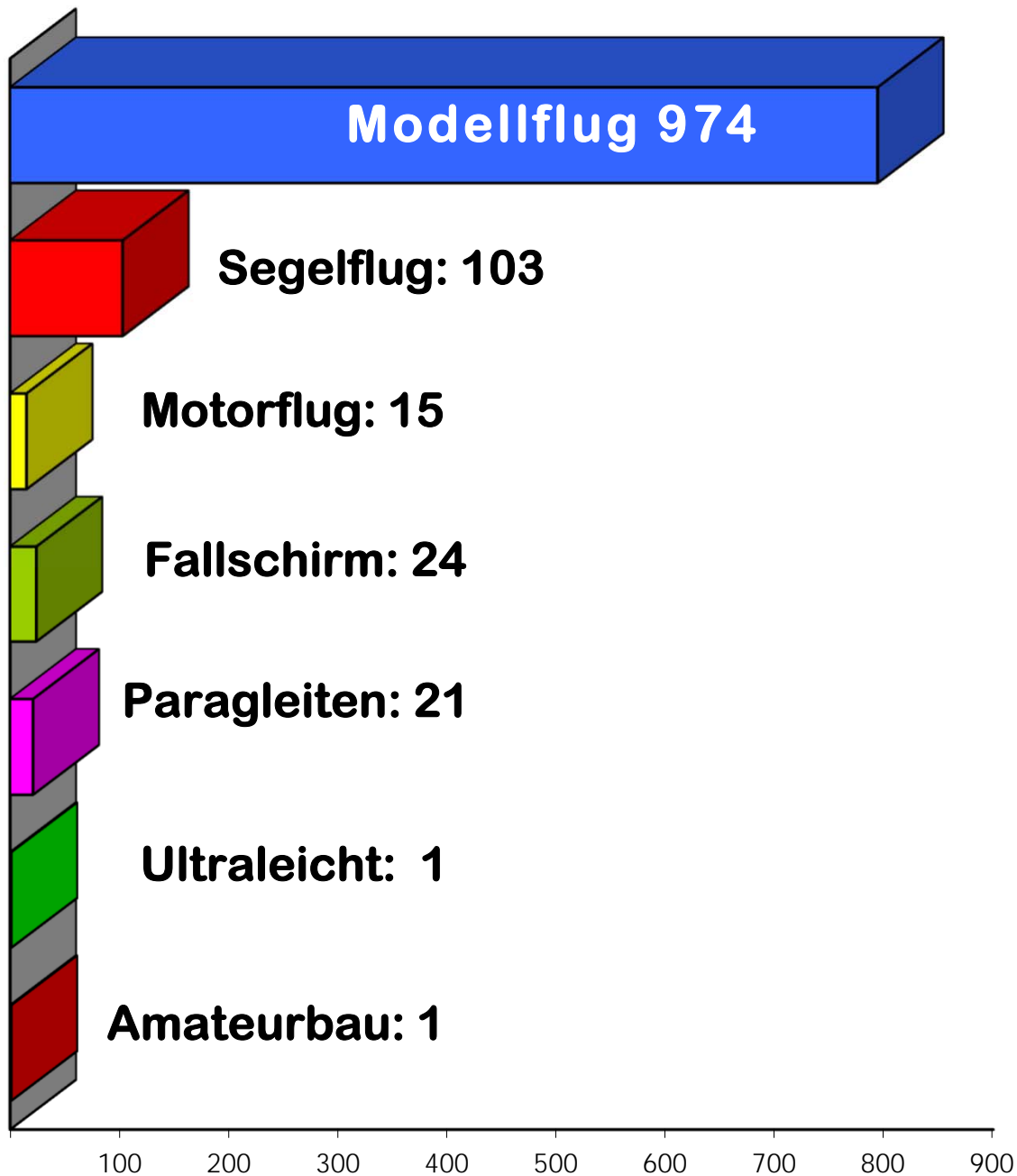
## 31.12.2019

### Vergleich Sektionen

Sektionen	31.12.2018	31.12.2019	Zuwachs/Abgang	
Modellflug	13.169	13.044	-125	-0,95%
Segelflug	3.020	2.941	-79	-2,62%
Motorflug	2.883	2.788	-95	-3,30%
Fallschirm	960	993	+33	+3,44%
Ballonfahrt	162	147	-15	-9,26%
Helikopter	80	73	-7	-8,75%
Ultraleicht	264	275	+11	+4,17%
Amateurbau	77	79	+2	+2,60%
Hängegleiten	448	451	+3	+0,67%
Paragleiten	1.798	1.867	+69	+3,84%



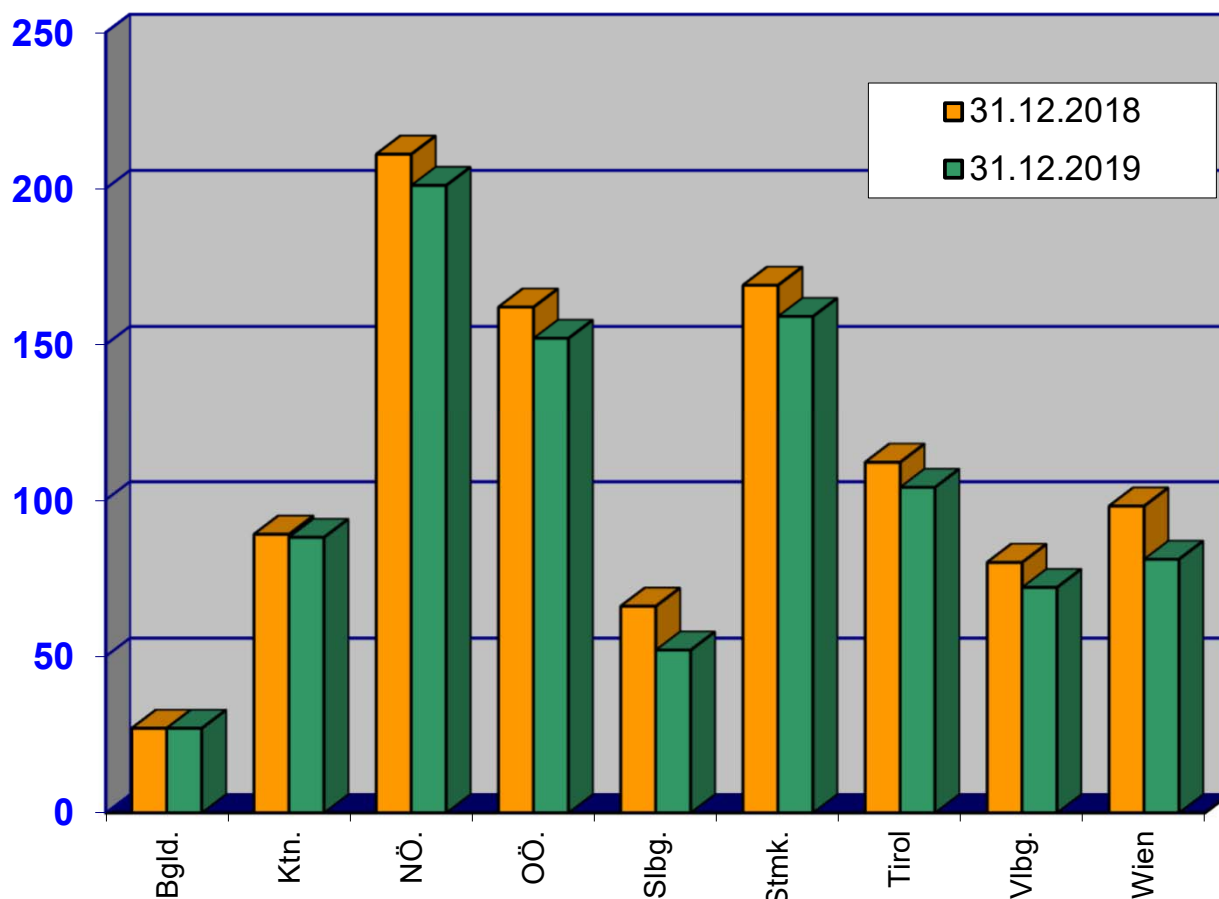
# Jugendliche Mitglieder (bis 19 Jahre) Vergleich Sektionen



**Jugendliche Mitglieder gesamt: 936**

# Jugendliche Mitglieder (bis 19 Jahre) Vergleich Landesverbände

Landesverbände	31.12.2018	31.12.2019	Zuwachs/Abgang	
Burgenland	27	27	+0	+0,00%
Kärnten	89	88	-1	-1,12%
Niederösterreich	211	201	-10	-4,74%
Oberösterreich	162	152	-10	-6,17%
Salzburg	66	52	-14	-21,21%
Steiermark	169	159	-10	-5,92%
Tirol	112	104	-8	-7,14%
Vorarlberg	80	72	-8	-10,00%
Wien	98	81	-17	-17,35%
<b>gesamt</b>	<b>1.014</b>	<b>936</b>	<b>-78</b>	<b>-7,69%</b>







# ÖAeC - Vereinsverwaltung

## Gesamtanzahl der Vereine 2019: 509

◆ LV Burgenland:	23
◆ LV Kärnten:	55
◆ LV Niederösterreich:	103
◆ LV Oberösterreich:	70
◆ LV Salzburg:	36
◆ LV Steiermark:	99
◆ LV Tirol:	74
◆ LV Vorarlberg:	24
◆ LV Wien:	29
◆ Sektion Modellflug:	289
◆ Sektion Segelflug:	110
◆ Sektion Motorflug:	103
◆ Sektion Fallschirm:	29
◆ Sektion Ballonfahrt:	21
◆ Sektion Hänge- u. Paragleiten:	101
◆ Sektion Helikopter	6
◆ Sektion Ultraleicht:	26
◆ Sektion Amateurbau:	12

---



# ÖAeC - Vereinsverwaltung

## 2019 Gelöschte Vereine:

330048	<b>Sportunion Waidhofen Ybbstaler Segelfliegergruppe</b> Obmann: DI Walter Gernot	2 Mitgl.	<b>Austritt 31.12.2019</b> Vereinsauflösung
340156	<b>Fallschirmsprungzentrum Trm/Krems</b> Obmann: Riss Christian-verstorben	0 Mitgl.	<b>Austritt 03.06.2019</b>
410061	<b>ASKÖ Fesselflugklub Phönix</b> Obmann: Königshofer Rudolf	4 Mitgl.	<b>Austritt 31.12.2019</b>
440093	<b>Flugsportclub Airborne</b> Obmann: Hans Peter Fillep	1 Mitgl.	<b>Austritt 22.08.2019</b>
510053	<b>LSV Fliegergruppe Rot-Weiß-Rot</b> Obmann: Atzgerstorfer Leopold	1 Mitgl.	<b>Austritt 31.10.2019</b> Vereinsbeitrag 2019 nicht bez
640154	<b>Modell Copter Saaz</b> Obmann: Baumgartner Christian	0 Mitgl.	<b>Austritt 31.10.2019</b> Vereinsbeitrag 2019 nicht bez
910026	<b>Pilotenclub-Wien-Wr.Luftfahrerverband</b> Obmann: DI Toth Peter	51 Mitgl.	<b>Austritt 16.04.2019</b> Vereinsfusionierung

## Änderungen des Vereinsnamen

530062	<b>USV Unternberg/MFC - PGC Lungau</b>	auf	<b>Modellflugclub Lungau</b>
640123	<b>Südsteirischer Grenzland Flieger Club</b>	auf	<b>Modellflug Verein Fresing</b>
930015	<b>Motor Flug Union</b>	auf	<b>MFU-Pilotenclub</b>

## Änderungen des Interessenverbands

620082 ASVÖ	auf	640082 Verbandslos	<b>Drachenflieger u. PG Club Stoderzinken</b>
140043 Verbandslos	auf	120043 ASVÖ	<b>HSV Skyjumpers Austria</b>
120043 ASVÖ	auf	140043 Verbandslos	<b>HSV Skyjumpers Austria</b>





# ÖAeC - Vereinsverwaltung

## 2019: neu angemeldete Vereine:

240083 MOD	MFC Greifenburg - Oberes Drautal Obmann: Arno Binder	Eintritt: 02.05.2019
320160 MOD	Modellfluggruppe OST Wr.Neustadt Obmann: Thomas Nussbaumer	Eintritt: 11.11.2019
340159 MOD	Modellflugclub Silberfalte Obmann: Mario Kainz	Eintritt: 31.01.2019
440112 MOD	Modellfliegerclub-Aurach Obmann: Baschinger Markus	Eintritt: 01.01.2019
440113 MOD	Modellfliegerclub Attergau Obmann: Aigner Daniel	Eintritt: 27.06.2019
540069 MOD	Modellflugclub Hallwang Obmann: Johannes Aichinger	Eintritt: 13.05.2019
540070 HPG	Goldbergflieger Rauris Obmann: Eder Andre	Eintritt: 11.10.2019
640158 PARA	POC Hochsteiermark Obmann: Raml Christoph	Eintritt: 23.04.2019
640159 SEG	Verein Segelkunstflug Nationalmannschaft Obmann: Wippel Wolfgang	Eintritt: 14.05.2019
640160 SEG	Verein Österreichische Kunstflugvereinigung Obmann: DI(FH) Kastenhuber Roland	Eintritt: 20.08.2019
720135 MOD	Heliteam Stubai Obmann: Hofer Stefan	Eintritt: 13.03.2019
740136 HG PG	Silver Surfer Schwaz Obmann: Pöttinger Florian	Eintritt: 13.03.2019
840042 PARA	Acroactiv Paragliding Obmann: Josef Simma	Eintritt: 28.05.2019
940057 MOT	Austrian Friends of Competition Flying Obmann: Walter Ochsenhofer	Eintritt: 01.01.2019



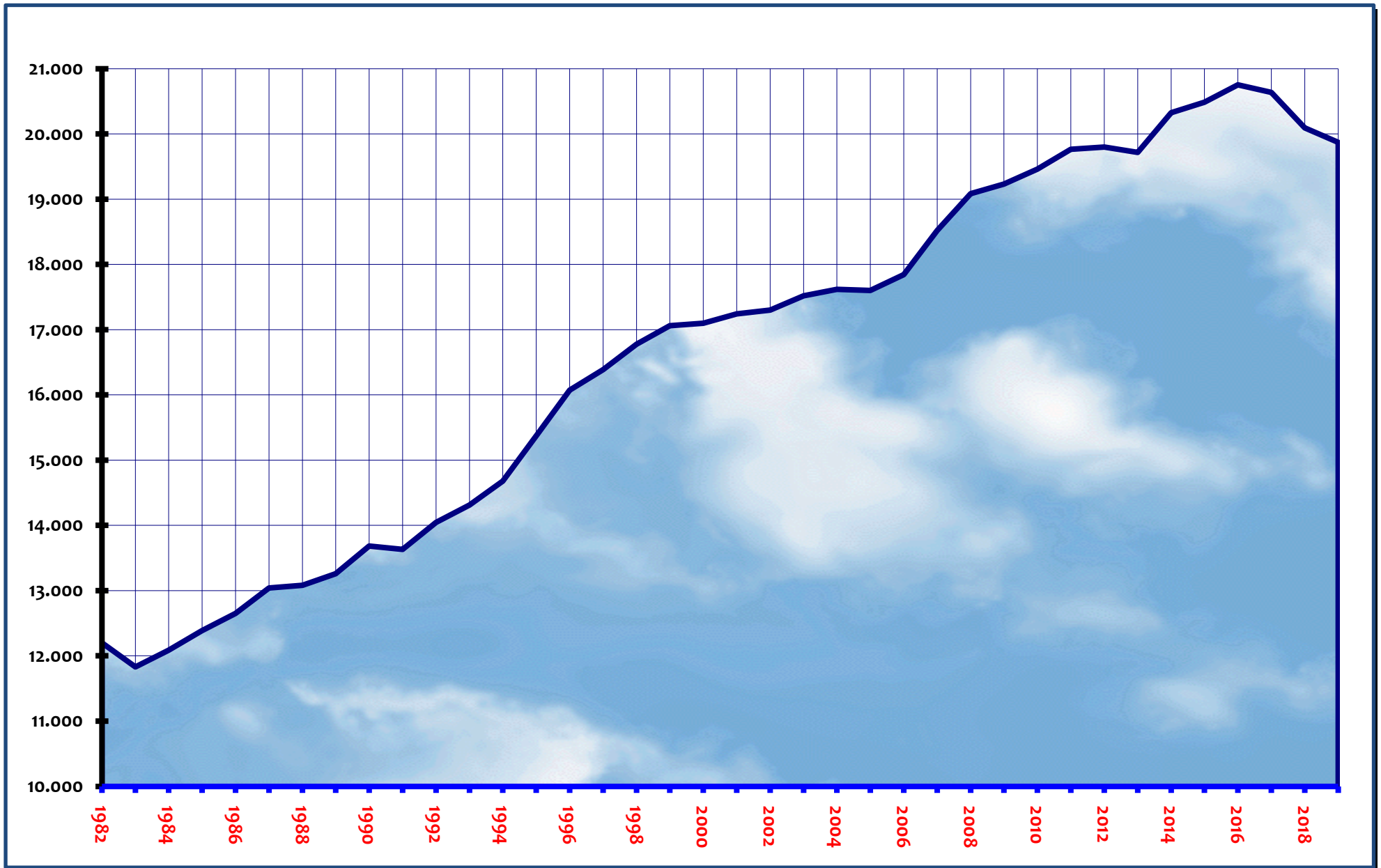
# ÖAeC

## Mitgliederentwicklung

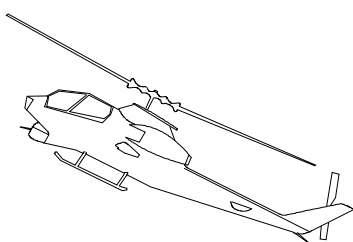
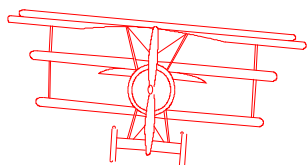
### 31.12.1982 - 31.12.2019

1982	12.199		2001	17.243	+0,85%
1983	11.831	-3,02%	2002	17.299	+0,32%
1984	12.086	+2,16%	2003	17.520	+1,28%
1985	12.386	+2,48%	2004	17.617	+0,55%
1986	12.649	+2,12%	2005	17.600	-0,10%
1987	13.042	+3,11%	2006	17.842	+1,38%
1988	13.081	+0,30%	2007	18.520	+3,80%
1989	13.258	+1,35%	2008	19.086	+3,06%
1990	13.684	+3,21%	2009	19.231	+0,76%
1991	13.632	-0,38%	2010	19.462	+1,20%
1992	14.046	+3,04%	2011	19.765	+1,56%
1993	14.312	+1,89%	2012	19.800	+0,18%
1994	14.679	+2,56%	2013	19.716	-0,42%
1995	15.371	+4,71%	2014	20.324	+3,08%
1996	16.074	+4,57%	2015	20.486	+0,80%
1997	16.388	+1,95%	2016	20.755	+1,31%
1998	16.778	+2,38%	2017	20.638	-0,56%
1999	17.061	+1,69%	2018	<b>20.092</b>	-2,65%
2000	17.097	+0,21%	<b>31.12.2019</b>	<b>19.870</b>	-1,10%

## ÖAeC - Mitgliederstatistik 1982 - 2019

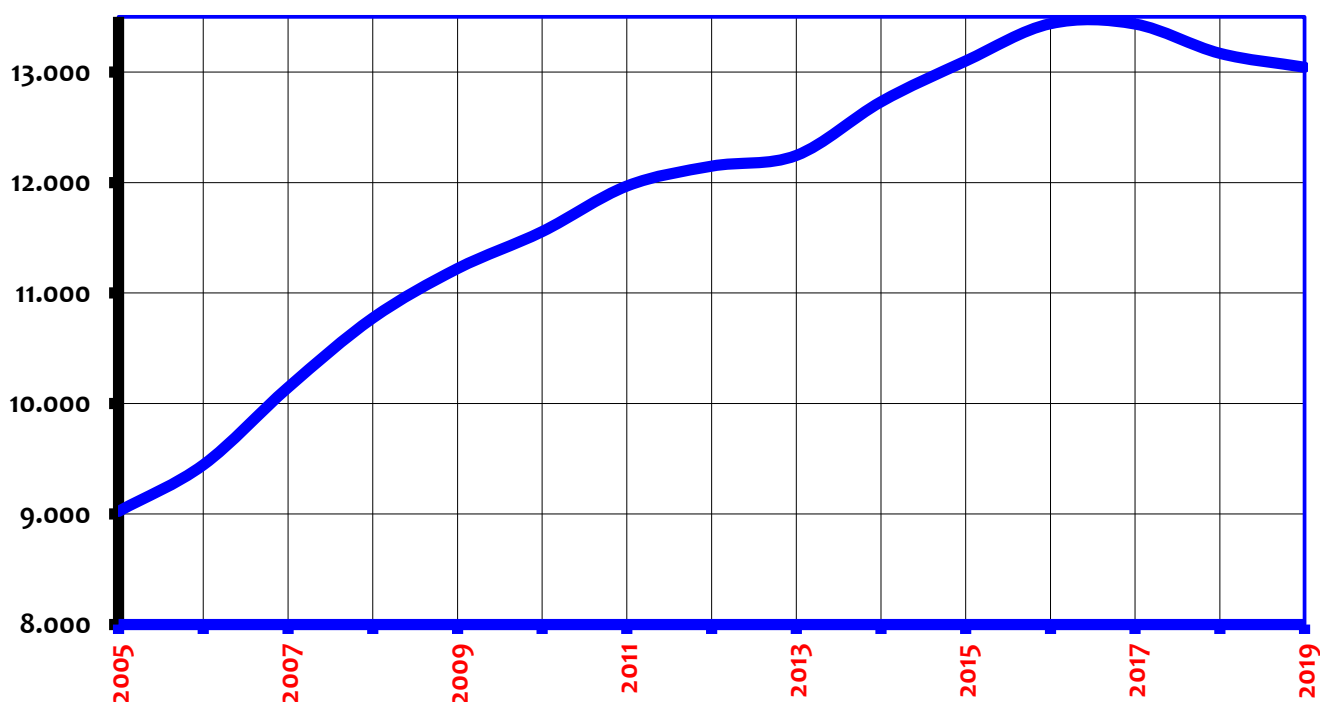


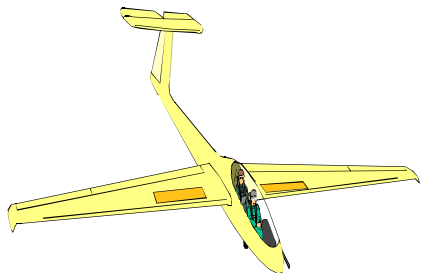
# Mitgliederentwicklung Sektion Modellflug 31.12.2005- 31.12.2019




<b>2005</b>	<b>9.023</b>	
<b>2006</b>	<b>9.445</b>	+4,68%
<b>2007</b>	<b>10.145</b>	+7,41%
<b>2008</b>	<b>10.773</b>	+6,19%
<b>2009</b>	<b>11.221</b>	+4,16%
<b>2010</b>	<b>11.556</b>	+2,99%
<b>2011</b>	<b>11.968</b>	+3,57%
<b>2012</b>	<b>12.148</b>	+1,50%
<b>2013</b>	<b>12.245</b>	+0,80%
<b>2014</b>	<b>12.731</b>	+3,97%
<b>2015</b>	<b>13.100</b>	+2,90%
<b>2016</b>	<b>13.438</b>	+2,58%
<b>2017</b>	<b>13.435</b>	-0,02%
<b>2018</b>	<b>13.169</b>	-1,98%
<b>2019</b>	<b>13.044</b>	-0,95%

**Sektion Modellflug**

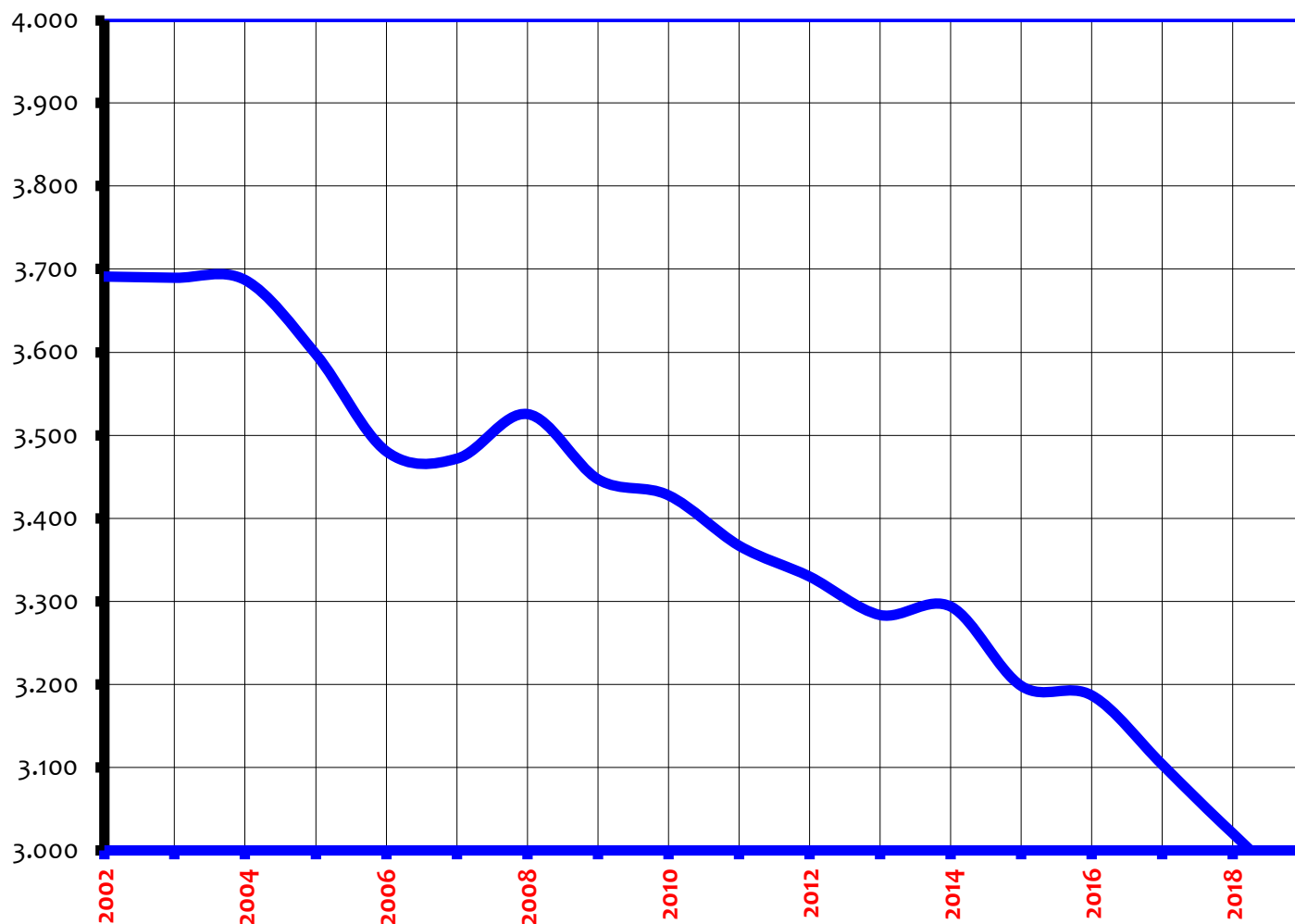




# Mitgliederentwicklung Sektion Segelflug 31.12.2002 - 31.12.2019




## Sektion Segelflug

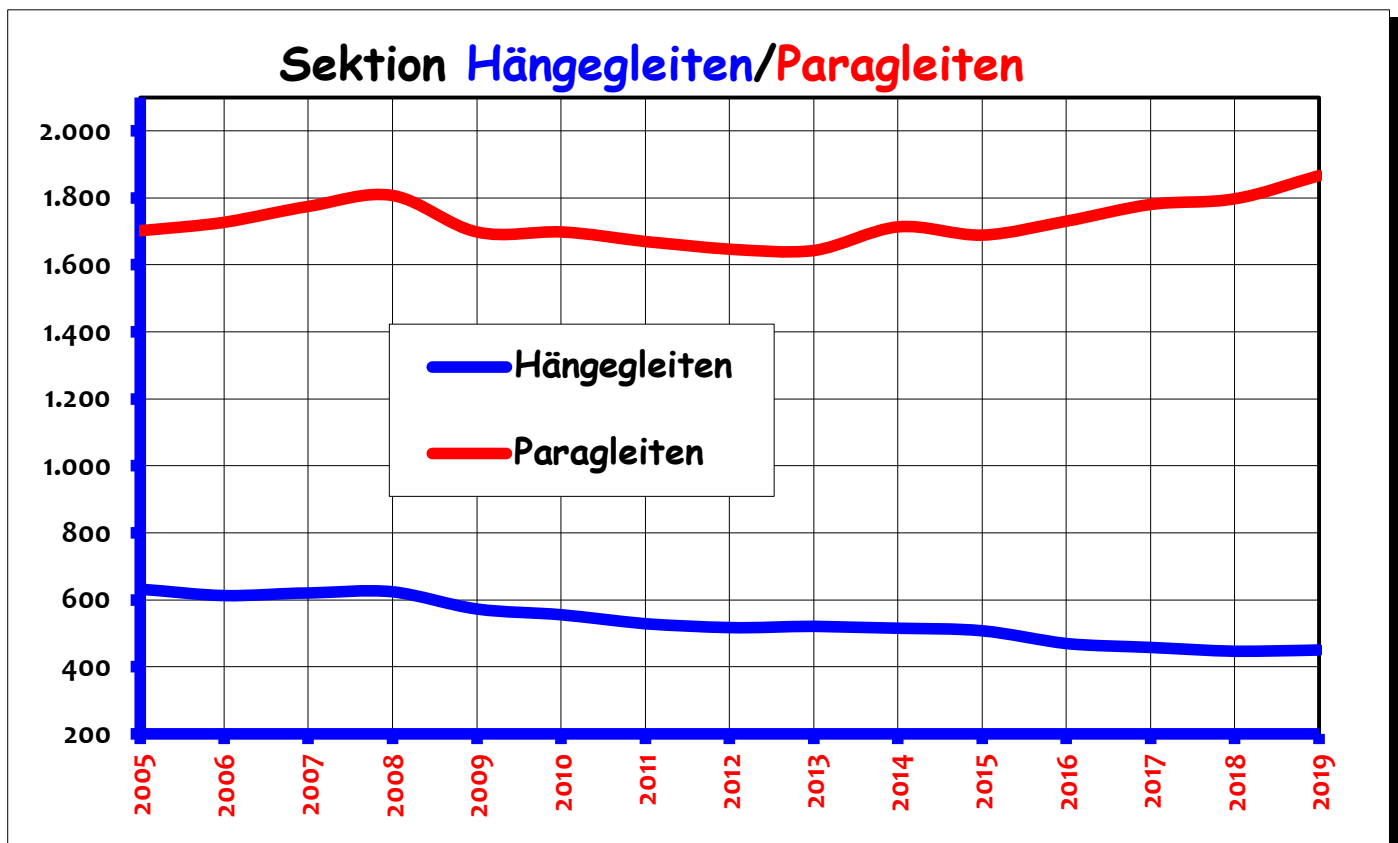


<b>2002</b>	<b>3.691</b>	
<b>2003</b>	<b>3.690</b>	<b>-0,03%</b>
<b>2004</b>	<b>3.687</b>	<b>-0,08%</b>
<b>2005</b>	<b>3.598</b>	<b>-2,41%</b>
<b>2006</b>	<b>3.481</b>	<b>-3,25%</b>
<b>2007</b>	<b>3.472</b>	<b>-0,26%</b>
<b>2008</b>	<b>3.526</b>	<b>+1,56%</b>
<b>2009</b>	<b>3.447</b>	<b>-2,24%</b>
<b>2010</b>	<b>3.428</b>	<b>-0,55%</b>
<b>2011</b>	<b>3.367</b>	<b>-1,78%</b>
<b>2012</b>	<b>3.330</b>	<b>-1,10%</b>
<b>2013</b>	<b>3.284</b>	<b>-1,38%</b>
<b>2014</b>	<b>3.294</b>	<b>+0,30%</b>
<b>2015</b>	<b>3.198</b>	<b>-2,91%</b>
<b>2016</b>	<b>3.187</b>	<b>-0,34%</b>
<b>2017</b>	<b>3.103</b>	<b>-2,64%</b>
<b>2018</b>	<b>3.020</b>	<b>-2,67%</b>
<b>2019</b>	<b>2.941</b>	<b>-2,62%</b>

# Mitgliederentwicklung Sektion Hänge- /Paragleiten 31.12.2005 - 31.12.2019



	Hängegleiten		Paragleiten	
2005	633		1.702	
2006	613	-3,16%	1.728	+1,53%
2007	622	+1,47%	1.776	+2,78%
2008	624	+0,32%	1.808	+1,80%
2009	573	-8,17%	1.698	-6,08%
2010	556	-2,97%	1.699	+0,06%
2011	530	-4,68%	1.671	-1,65%
2012	518	-2,26%	1.648	-1,38%
2013	521	+0,58%	1.644	-0,24%
2014	516	-0,96%	1.714	+4,26%
2015	508	-1,55%	1.690	-1,40%
2016	471	-7,28%	1.732	+2,49%
2017	458	-2,76%	1.781	+2,83%
2018	448	-2,18%	1.798	+0,95%
2019	451	+0,67%	1.867	+3,84%



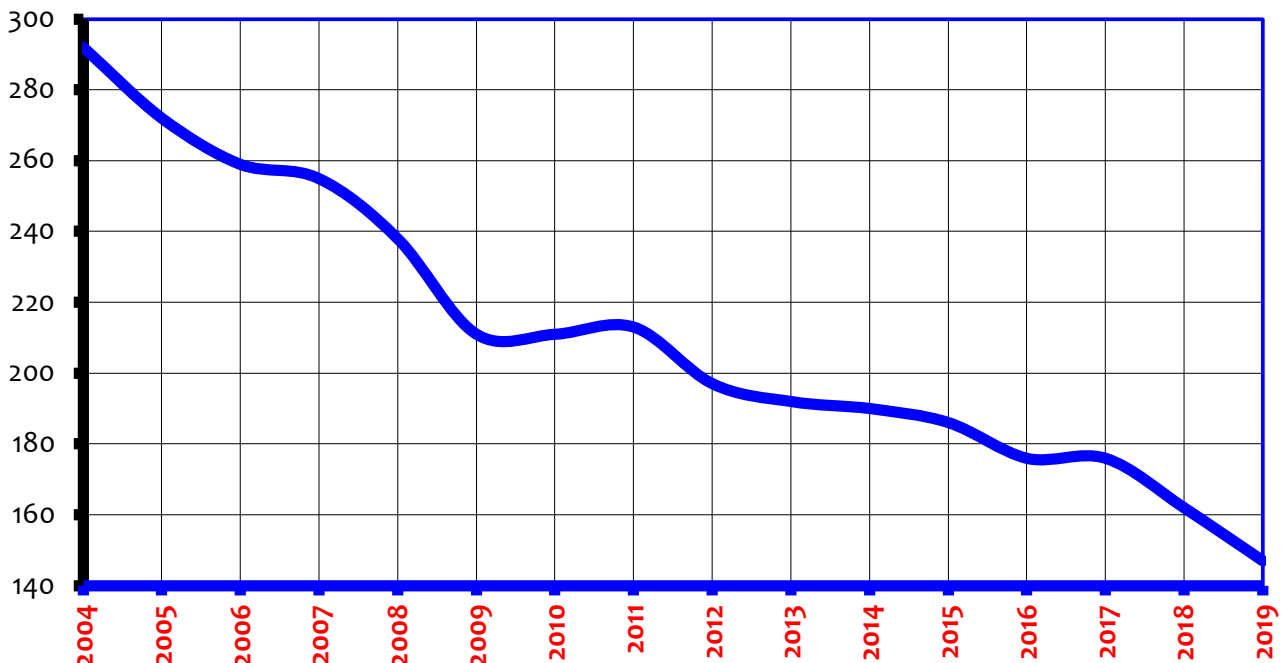
# Mitgliederentwicklung Sektion Ballonfahrt 31.12.2004 - 31.12.2019



<b>2004</b>	<b>292</b>	
<b>2005</b>	<b>272</b>	-6,85%
<b>2006</b>	<b>259</b>	-4,78%
<b>2007</b>	<b>255</b>	-1,54%
<b>2008</b>	<b>238</b>	-6,67%
<b>2009</b>	<b>211</b>	-11,34%
<b>2010</b>	<b>211</b>	+0,00%
<b>2011</b>	<b>213</b>	+0,95%
<b>2012</b>	<b>197</b>	-7,51%
<b>2013</b>	<b>192</b>	-2,54%
<b>2014</b>	<b>190</b>	-1,04%
<b>2015</b>	<b>186</b>	-2,11%
<b>2016</b>	<b>176</b>	-5,38%
<b>2017</b>	<b>176</b>	+0,00%
<b>2018</b>	<b>162</b>	-7,95%
<b>2019</b>	<b>147</b>	-9,26%




**Sektion Ballonfahrt**

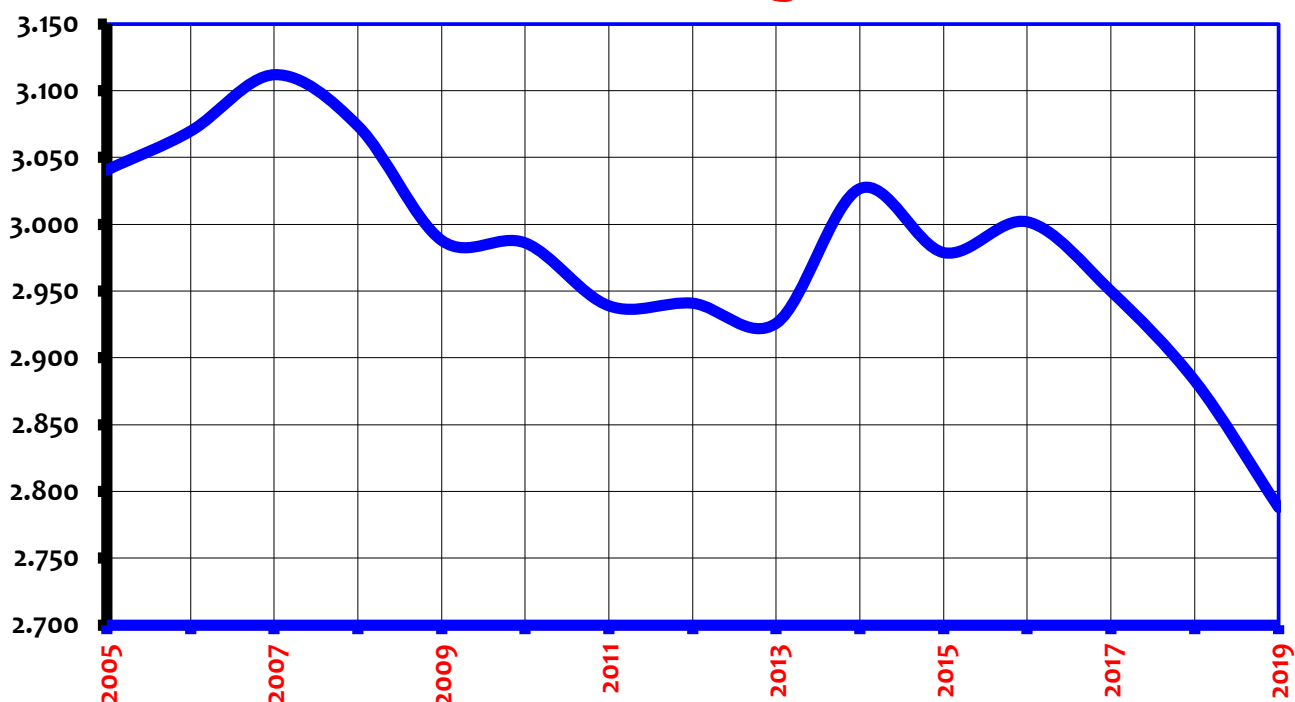


# Mitgliederentwicklung Sektion Motorflug 31.12.2005 - 31.12.2019

<b>2005</b>	<b>3.041</b>	
<b>2006</b>	<b>3.070</b>	+0,95%
<b>2007</b>	<b>3.112</b>	+1,37%
<b>2008</b>	<b>3.074</b>	-1,22%
<b>2009</b>	<b>2.988</b>	-2,80%
<b>2010</b>	<b>2.986</b>	-0,07%
<b>2011</b>	<b>2.939</b>	-1,57%
<b>2012</b>	<b>2.941</b>	+0,07%
<b>2013</b>	<b>2.926</b>	-0,51%
<b>2014</b>	<b>3.027</b>	+3,45%
<b>2015</b>	<b>2.979</b>	-1,59%
<b>2016</b>	<b>3.002</b>	+0,77%
<b>2017</b>	<b>2.950</b>	-1,73%
<b>2018</b>	<b>2.883</b>	-2,27%
<b>2019</b>	<b>2.788</b>	-3,30%




## Sektion Motorflug



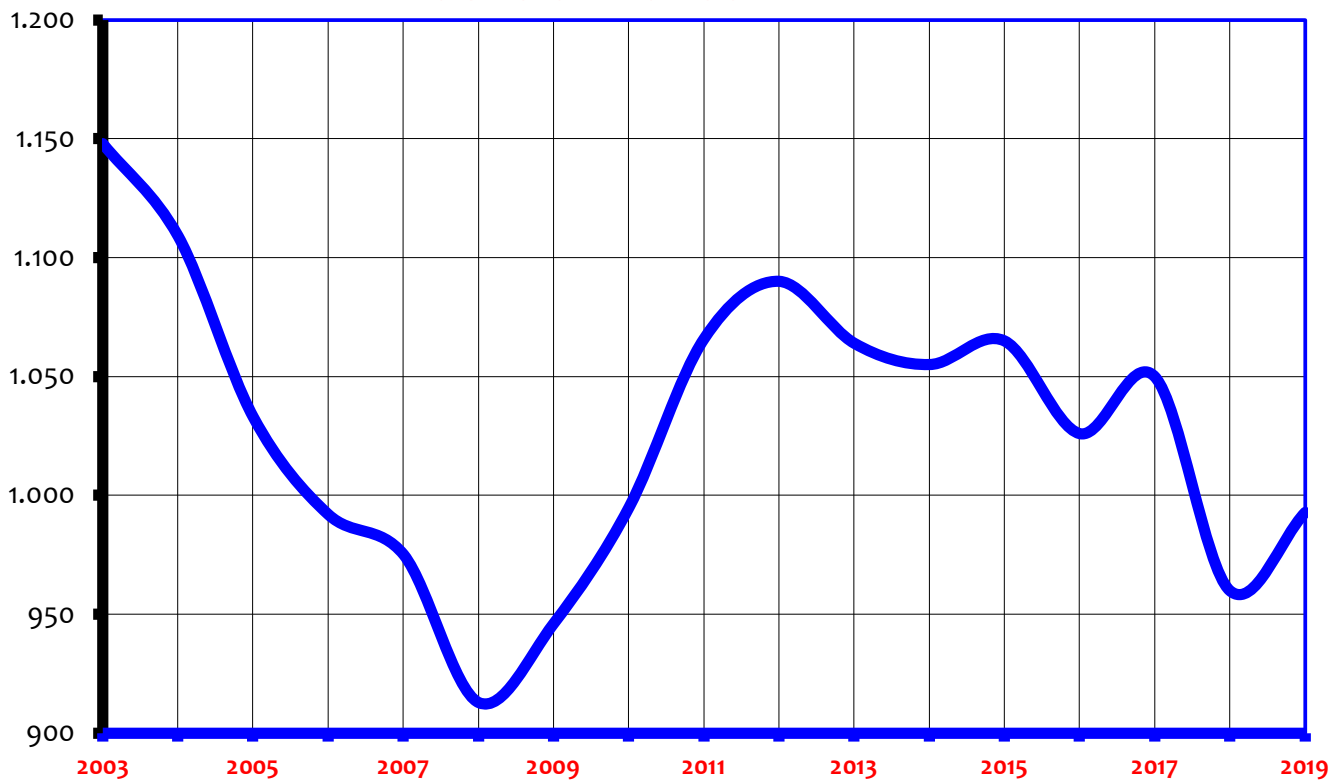


# Mitgliederentwicklung Sektion Fallschirm 31.12.2003 - 31.12.2019



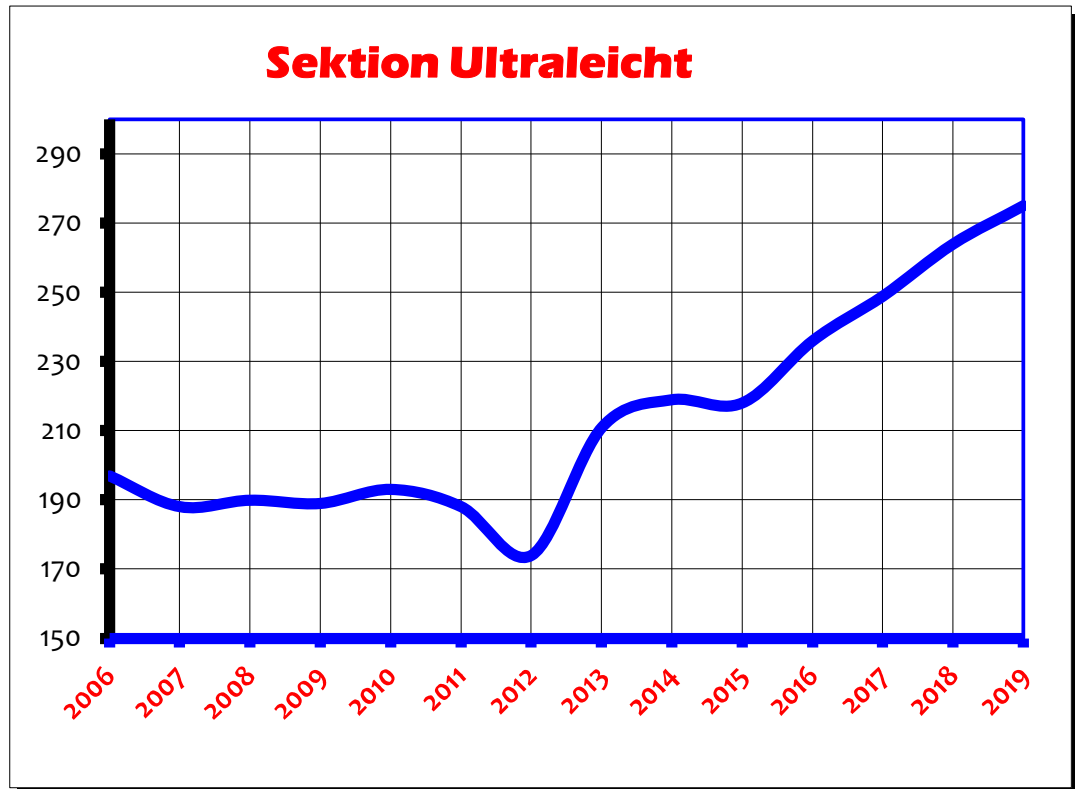
<b>2003</b>	<b>1.148</b>	
<b>2004</b>	<b>1.109</b>	<b>-3,40%</b>
<b>2005</b>	<b>1.033</b>	<b>-6,85%</b>
<b>2006</b>	<b>992</b>	<b>-3,97%</b>
<b>2007</b>	<b>975</b>	<b>-1,71%</b>
<b>2008</b>	<b>913</b>	<b>-6,36%</b>
<b>2009</b>	<b>946</b>	<b>+3,61%</b>
<b>2010</b>	<b>995</b>	<b>+5,18%</b>
<b>2011</b>	<b>1.066</b>	<b>+7,14%</b>
<b>2012</b>	<b>1.090</b>	<b>+2,25%</b>
<b>2013</b>	<b>1.064</b>	<b>-2,39%</b>
<b>2014</b>	<b>1.055</b>	<b>-0,85%</b>
<b>2015</b>	<b>1.065</b>	<b>+0,95%</b>
<b>2016</b>	<b>1.026</b>	<b>-3,66%</b>
<b>2017</b>	<b>1.050</b>	<b>+2,34%</b>
<b>2018</b>	<b>960</b>	<b>-8,57%</b>
<b>2019</b>	<b>993</b>	<b>+3,44%</b>

## Sektion Fallschirm



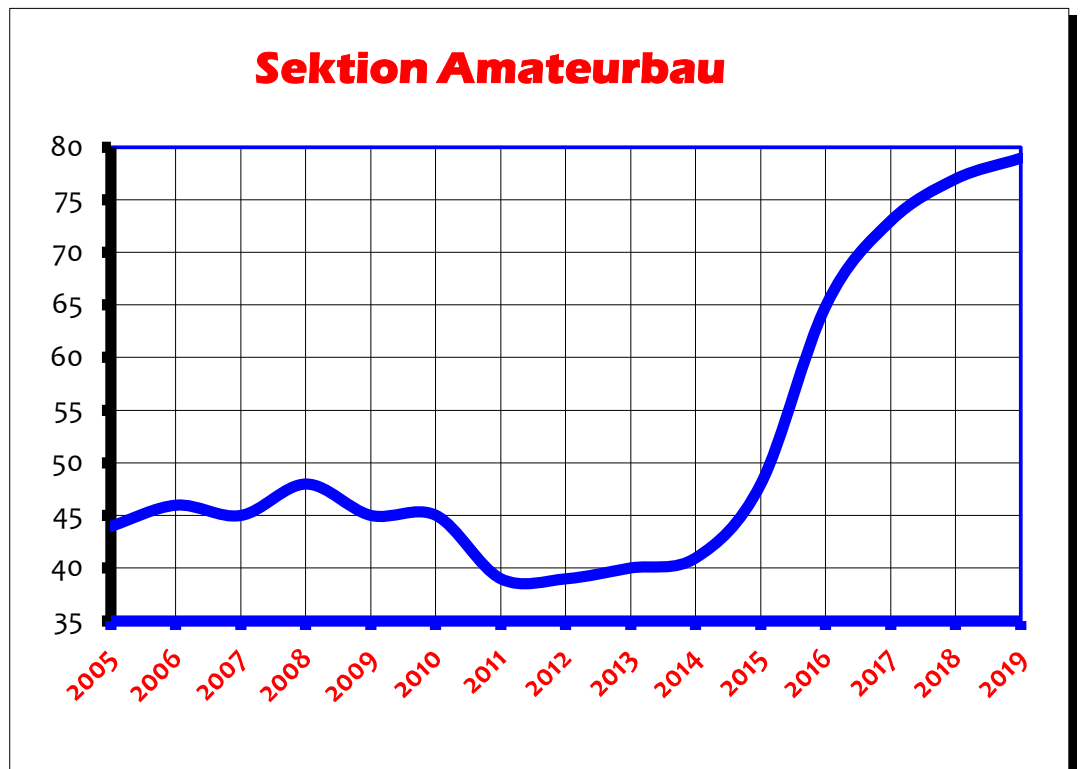
# Mitgliederentwicklung Sektion Ultraleicht 31.12.2006 - 31.12.2019

<b>2006</b>	<b>197</b>
<b>2007</b>	<b>188</b>
<b>2008</b>	<b>190</b>
<b>2009</b>	<b>189</b>
<b>2010</b>	<b>193</b>
<b>2011</b>	<b>188</b>
<b>2012</b>	<b>174</b>
<b>2013</b>	<b>211</b>
<b>2014</b>	<b>219</b>
<b>2015</b>	<b>218</b>
<b>2016</b>	<b>236</b>
<b>2017</b>	<b>249</b>
<b>2018</b>	<b>264</b>
<b>2019</b>	<b>275</b>



# Sektion Amateurbau 31.12.2005 - 31.12.2019

<b>2005</b>	<b>44</b>
<b>2006</b>	<b>46</b>
<b>2007</b>	<b>45</b>
<b>2008</b>	<b>48</b>
<b>2009</b>	<b>45</b>
<b>2010</b>	<b>45</b>
<b>2011</b>	<b>39</b>
<b>2012</b>	<b>39</b>
<b>2013</b>	<b>40</b>
<b>2014</b>	<b>41</b>
<b>2015</b>	<b>48</b>
<b>2016</b>	<b>65</b>
<b>2017</b>	<b>73</b>
<b>2018</b>	<b>77</b>
<b>2019</b>	<b>79</b>



# Mitgliederentwicklung Sektion Helikopter 31.12.2005 - 31.12.2019

<b>2005</b>	<b>59</b>
<b>2006</b>	<b>58</b>
<b>2007</b>	<b>58</b>
<b>2008</b>	<b>62</b>
<b>2009</b>	<b>57</b>
<b>2010</b>	<b>51</b>
<b>2011</b>	<b>51</b>
<b>2012</b>	<b>48</b>
<b>2013</b>	<b>50</b>
<b>2014</b>	<b>83</b>
<b>2015</b>	<b>96</b>
<b>2016</b>	<b>86</b>
<b>2017</b>	<b>89</b>
<b>2018</b>	<b>80</b>
<b>2019</b>	<b>73</b>

