



ÖSTERREICHISCHER  AERO CLUB



STATISTIK 2018

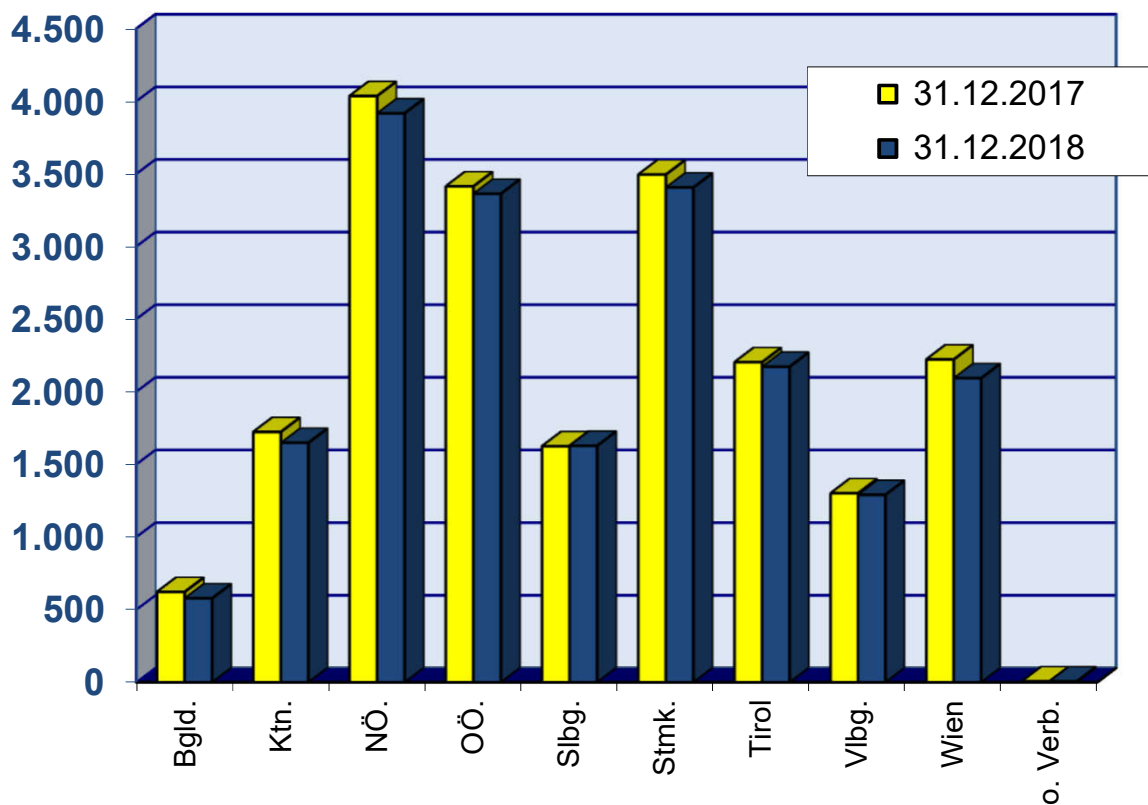
**Mitglieder- und Vereinsverwaltung
Müller-Stefal Doris**

OAEC - Mitgliederstatistik

31.12.2018

Vergleich Landesverbände

Landesverbände	31.12.2017	31.12.2018	Zuwachs/Abgang	
Burgenland	621	577	-44	-7,09%
Kärnten	1.722	1.647	-75	-4,36%
Niederösterreich	4.035	3.916	-119	-2,95%
Oberösterreich	3.413	3.362	-51	-1,49%
Salzburg	1.624	1.627	+3	+0,18%
Steiermark	3.494	3.405	-89	-2,55%
Tirol	2.202	2.171	-31	-1,41%
Vorarlberg	1.300	1.289	-11	-0,85%
Wien	2.221	2.092	-129	-5,81%
ohne Verband	6	6		
gesamt	20.638	20.092	-546	-2,65%

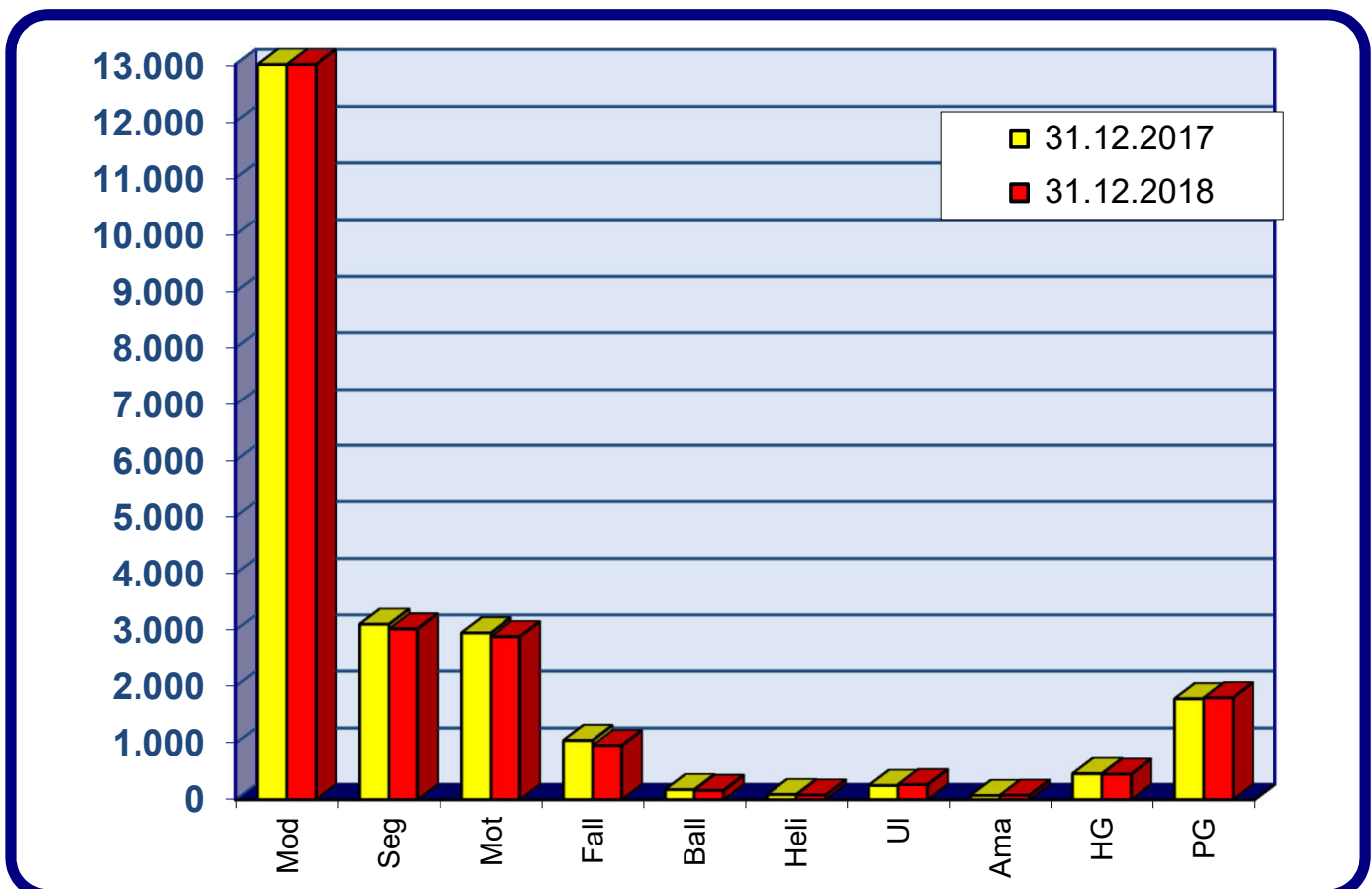


ÖAEC - Mitgliederstatistik

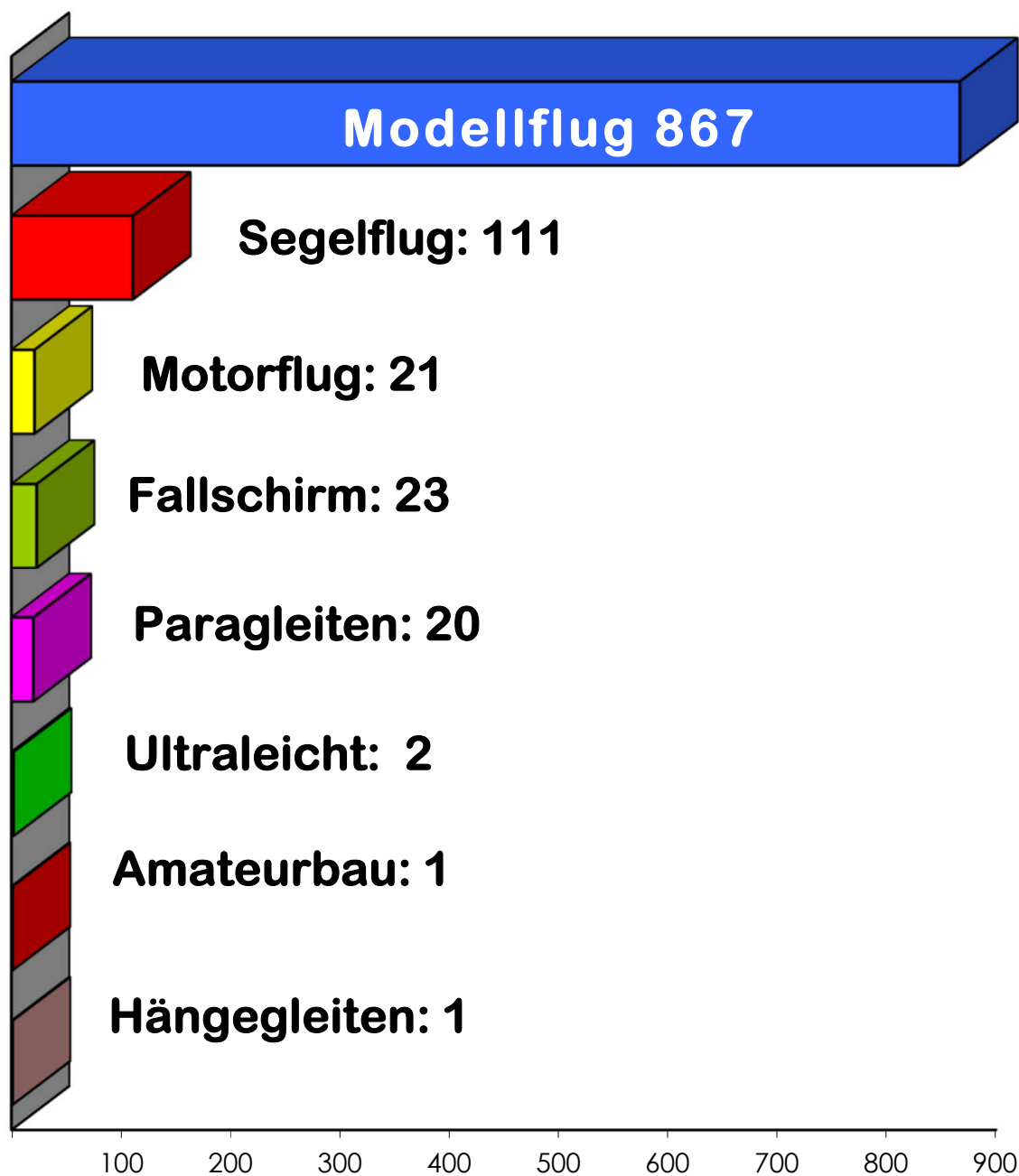
31.12.2018

Vergleich Sektionen

Sektionen	31.12.2017	31.12.2018	Zuwachs/Abgang	
Modellflug	13.435	13.169	-266	-1,98%
Segelflug	3.103	3.020	-83	-2,67%
Motorflug	2.950	2.883	-67	-2,27%
Fallschirm	1.050	960	-90	-8,57%
Ballonfahrt	176	162	-14	-7,95%
Helikopter	89	80	-9	-10,11%
Ultraleicht	249	264	+15	+6,02%
Amateurbau	73	77	+4	+5,48%
Hängegleiten	458	448	-10	-2,18%
Paragleiten	1.781	1.798	+17	+0,95%



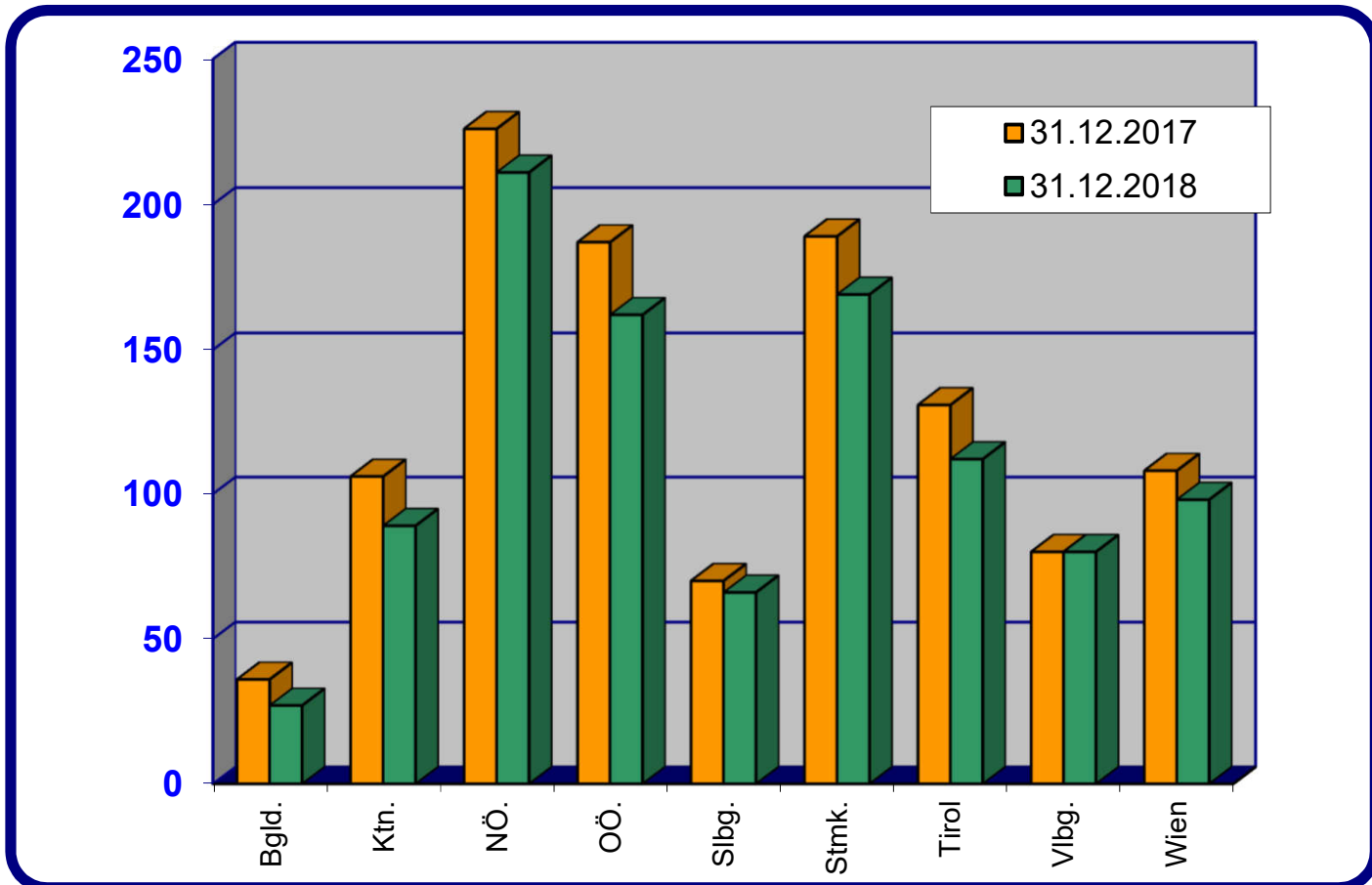
Jugendliche Mitglieder (bis 19 Jahre) Vergleich Sektionen



Jugendliche Mitglieder gesamt: 1.014

Jugendliche Mitglieder (bis 19 Jahre) Vergleich Landesverbände

Landesverbände	31.12.2017	31.12.2018	Zuwachs/Abgang	
Burgenland	36	27	-9	-25,00%
Kärnten	106	89	-17	-16,04%
Niederösterreich	226	211	-15	-6,64%
Oberösterreich	187	162	-25	-13,37%
Salzburg	70	66	-4	-5,71%
Steiermark	189	169	-20	-10,58%
Tirol	131	112	-19	-14,50%
Vorarlberg	80	80	+0	+0,00%
Wien	108	98	-10	-9,26%
gesamt	1.133	1.014	-119	-10,50%





ÖAeC - Vereinsverwaltung

Gesamtanzahl der Vereine 2018: 503

◆ LV Burgenland:	23
◆ LV Kärnten:	54
◆ LV Niederösterreich:	103
◆ LV Oberösterreich:	70
◆ LV Salzburg:	35
◆ LV Steiermark:	96
◆ LV Tirol:	72
◆ LV Vorarlberg:	24
◆ LV Wien:	26
◆ Sektion Modellflug:	284
◆ Sektion Segelflug:	110
◆ Sektion Motorflug:	103
◆ Sektion Fallschirm:	31
◆ Sektion Ballonfahrt:	20
◆ Sektion Hänge- u. Paragleiten:	98
◆ Sektion Helikopter	6
◆ Sektion Ultraleicht:	26
◆ Sektion Amateurbau:	12



ÖAeC - Vereinsverwaltung

2018 Gelöschte Vereine :

220004 SEG MOT	ASVK Flugsportgruppe St.Paul Obmann: Waldmann Wolfgang	4 Mitgl.	Austritt 31.12.2018
340108 MOT	Fliegerclub Skyfriends Austria Obmann: Mag. Vymazal Kurt	5 Mitgl.	Austritt 01.01.2018 Vereinsauflösung
420010 MOT	Fliegerclub Gmunden Obmann: DI.Dr. Obermayr Georg	0 Mitgl.	Austritt 31.10.2018 Vereinsbeitrag nicht bez / Vereinslöschung
420031 MOD	Sportverein Eternit Obmann: Baschinger Markus	11 Mitgl.	Austritt 31.12.2018 Vereinsauflösung Mitglieder-Übertrag auf neuen MFC Aurach
440087 MOD	MFC Böhmerwald Obmann: Hauzeneder Gerhard	11 Mitgl.	Austritt 26.03.2018 Mitglieder-Übertrag auf LV
520046 MOT UL	HELI-SKY Helikopterclub Salzburg Obmann: Ing. Josef Huber	4 Mitgl.	Austritt 31.12.2018 Vereinsauflösung
940004 BALL	Ballonsportclub Austria Obmann: Ing. Zach Gottfried	2 Mitgl.	Austritt 31.12.2018 Vereinsauflösung

Änderungen des Vereinsnamen

140043	FSC Skyjumpers Austria	auf	HSV Skyjumpers Austria
310098	Modellbau-Club Enzesfeld	auf	Modellflug-Club Triestingtal



ÖAeC - Vereinsverwaltung

2018: neu angemeldete Vereine:

230082 PARA	Sportunion Jauntalflieger Obmann: Mairitsch Fritz	Eintritt: 01.01.2018
440110 SEG MOT UL	Fliegerclub Traunsee Obmann: Dr. Asamer Manfred	Eintritt: 22.02.2018
430111 MOD	Sportunion UMFC Ebertalszell Obmann: Hummelbrunner Manfred	Eintritt: 13.03.2018
610157 MOD	FPV Firstpersonview Crew Steiermark Obmann: Lindner Parick	Eintritt: 27.02.2018
740078 PARA	Aeroclub-Achensee Obmann: Zass Andreas	Eintritt: 17.10.2018

Änderungen des Interessenverbands

640106 Verbandslos	auf	610106 ASKÖ	Flugsportclub Turnau
630136 Union	auf	640136 Verbandslos	Fallschirmspringerclub Hofkirchen
840015 Verbandslos	auf	820015 ASVÖ	Sportfliegergruppe VIW Montafon
840020 Verbandslos	auf	820020 ASVÖ	Haltergemeinschaft der Segelfliegervereine
840030 Verbandslos	auf	820030 ASVÖ	Gleitschirmclub Montafon



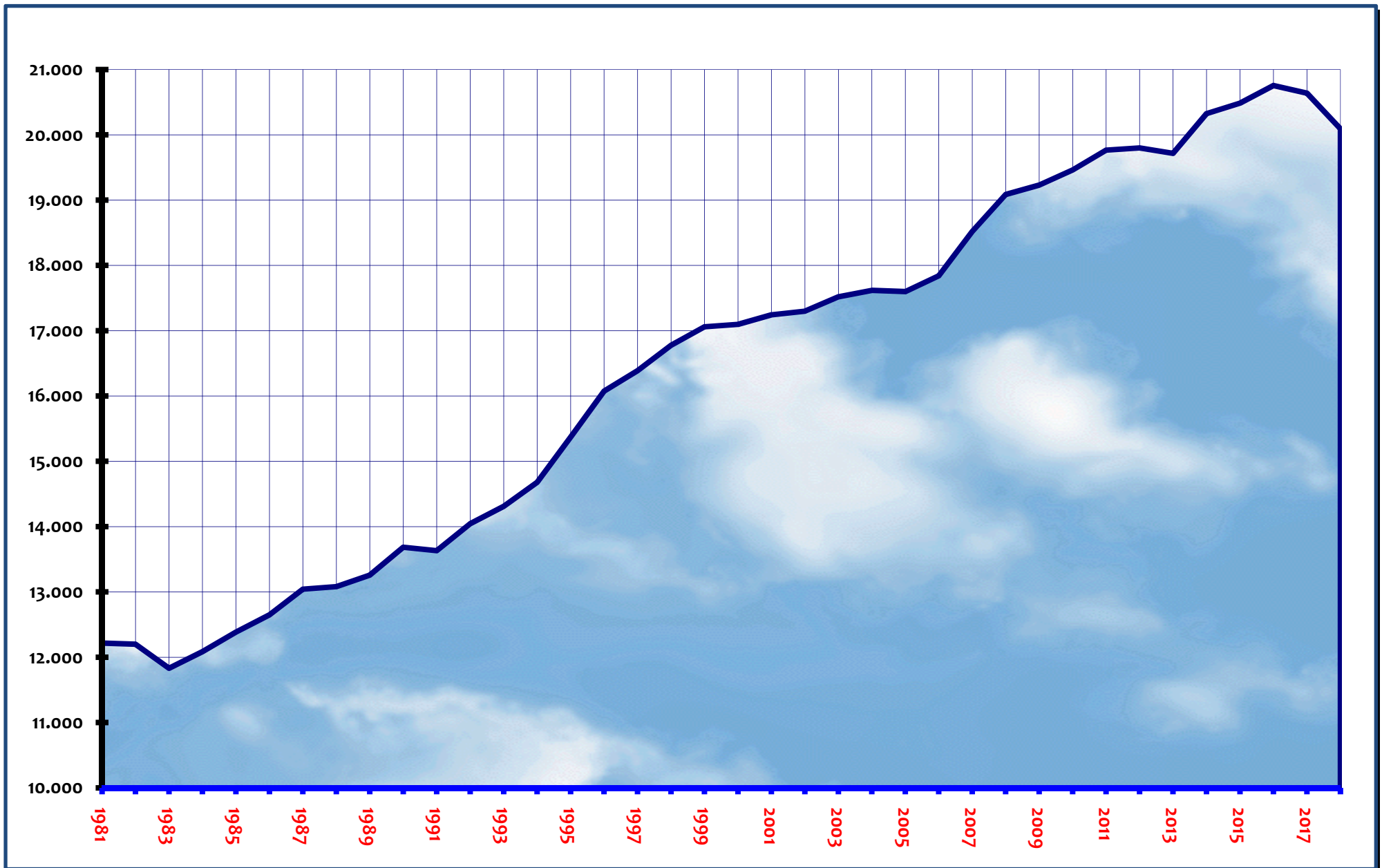
ÖAeC

Mitgliederentwicklung

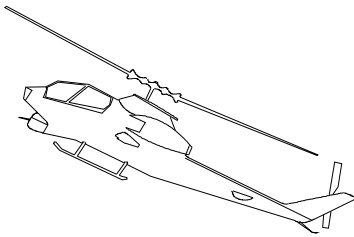
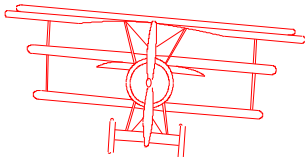
31.12.1981 - 31.12.2018

1981	12.216		2000	17.097	+0,21%
1982	12.199	-0,14%	2001	17.243	+0,85%
1983	11.831	-3,02%	2002	17.299	+0,32%
1984	12.086	+2,16%	2003	17.520	+1,28%
1985	12.386	+2,48%	2004	17.617	+0,55%
1986	12.649	+2,12%	2005	17.600	-0,10%
1987	13.042	+3,11%	2006	17.842	+1,38%
1988	13.081	+0,30%	2007	18.520	+3,80%
1989	13.258	+1,35%	2008	19.086	+3,06%
1990	13.684	+3,21%	2009	19.231	+0,76%
1991	13.632	-0,38%	2010	19.462	+1,20%
1992	14.046	+3,04%	2011	19.765	+1,56%
1993	14.312	+1,89%	2012	19.800	+0,18%
1994	14.679	+2,56%	2013	19.716	-0,42%
1995	15.371	+4,71%	2014	20.324	+3,08%
1996	16.074	+4,57%	2015	20.486	+0,80%
1997	16.388	+1,95%	2016	20.755	+1,31%
1998	16.778	+2,38%	2017	20.638	-0,56%
1999	17.061	+1,69%	31.12.2018	20.092	-2,65%

ÖAeC - Mitgliederstatistik 1981 - 2018

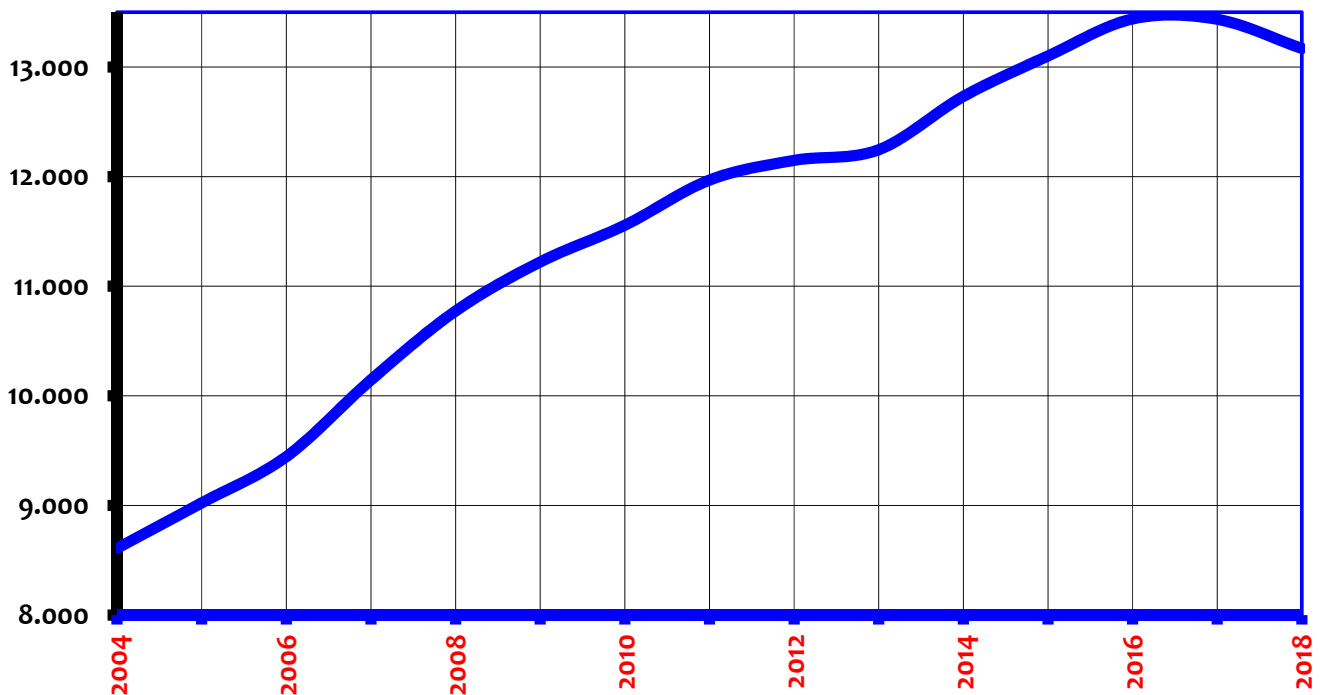


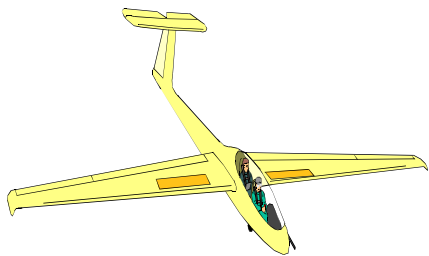
Mitgliederentwicklung Sektion Modellflug 31.12.2004- 31.12.2018



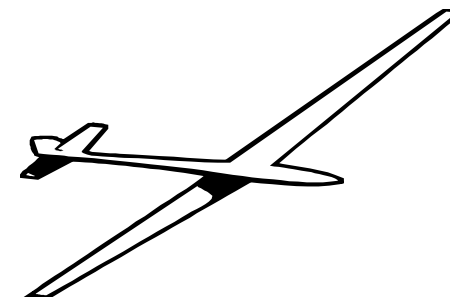
2004	8.609	
2005	9.023	+4,81%
2006	9.445	+4,68%
2007	10.145	+7,41%
2008	10.773	+6,19%
2009	11.221	+4,16%
2010	11.556	+2,99%
2011	11.968	+3,57%
2012	12.148	+1,50%
2013	12.245	+0,80%
2014	12.731	+3,97%
2015	13.100	+2,90%
2016	13.438	+2,58%
2017	13.435	-0,02%
2018	13.169	-1,98%

Sektion Modellflug

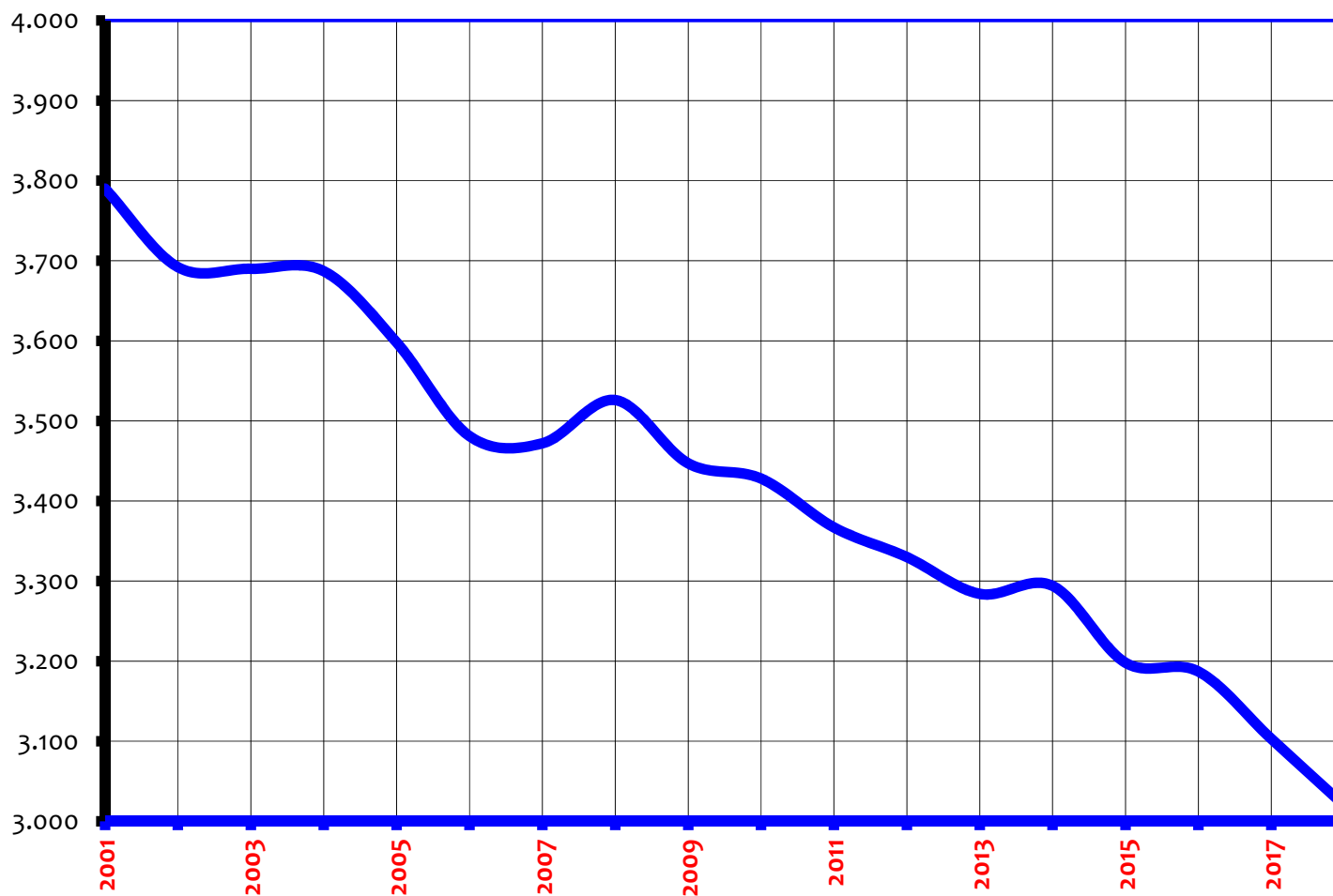




Mitgliederentwicklung Sektion Segelflug 31.12.2001 - 31.12.2018




Sektion Segelflug



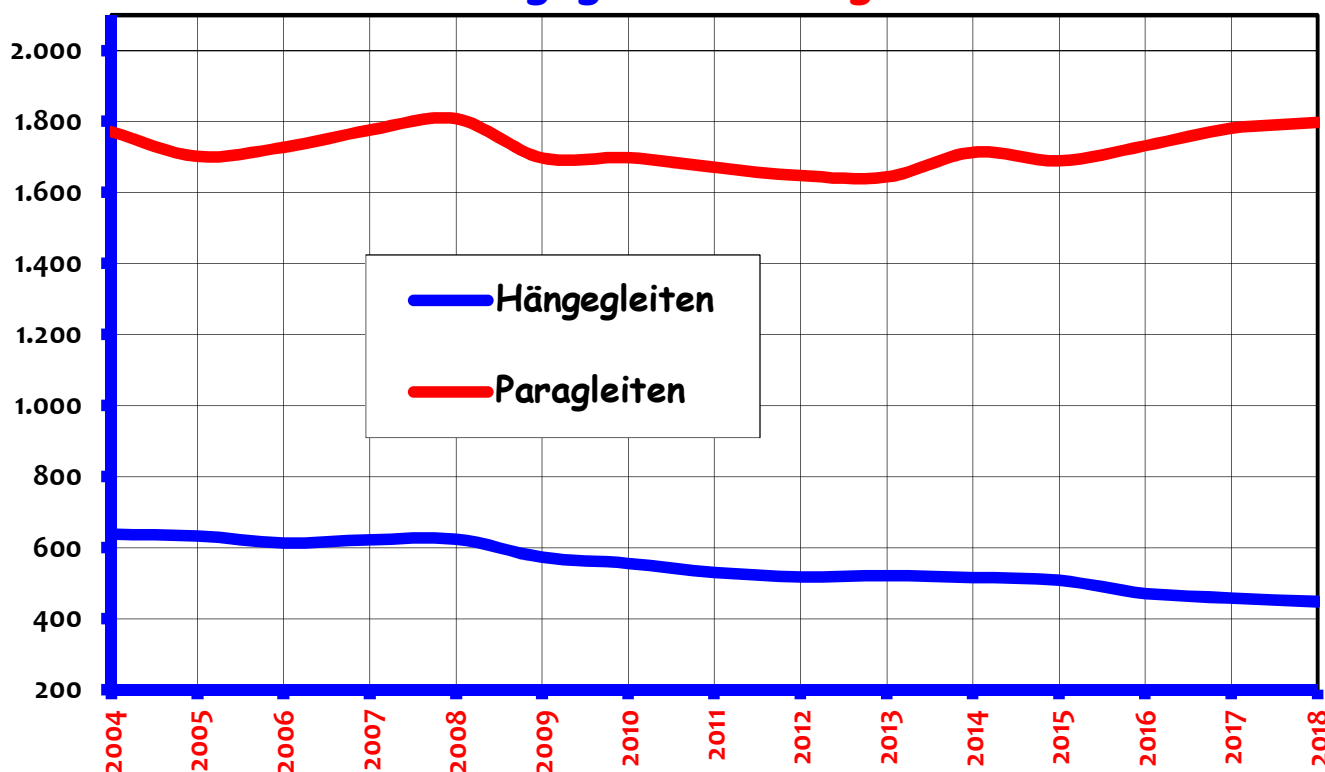
2001	3.790	
2002	3.692	-2,59%
2003	3.690	-0,05%
2004	3.687	-0,08%
2005	3.598	-2,41%
2006	3.481	-3,25%
2007	3.472	-0,26%
2008	3.526	+1,56%
2009	3.447	-2,24%
2010	3.428	-0,55%
2011	3.367	-1,78%
2012	3.330	-1,10%
2013	3.284	-1,38%
2014	3.294	+0,30%
2015	3.198	-2,91%
2016	3.187	-0,34%
2017	3.103	-2,64%
2018	3.020	-2,67%

Mitgliederentwicklung Sektion Hänge- /Paragleiten 31.12.2004 - 31.12.2018



	Hängegleiten		Paragleiten	
2004	638		1.772	
2005	633	-0,78%	1.702	-3,95%
2006	613	-3,16%	1.728	+1,53%
2007	622	+1,47%	1.776	+2,78%
2008	624	+0,32%	1.808	+1,80%
2009	573	-8,17%	1.698	-6,08%
2010	556	-2,97%	1.699	+0,06%
2011	530	-4,68%	1.671	-1,65%
2012	518	-2,26%	1.648	-1,38%
2013	521	+0,58%	1.644	-0,24%
2014	516	-0,96%	1.714	+4,26%
2015	508	-1,55%	1.690	-1,40%
2016	471	-7,28%	1.732	+2,49%
2017	458	-2,76%	1.781	+2,83%
2018	448	-2,18%	1.798	+0,95%

Sektion Hängegleiten/Paragleiten



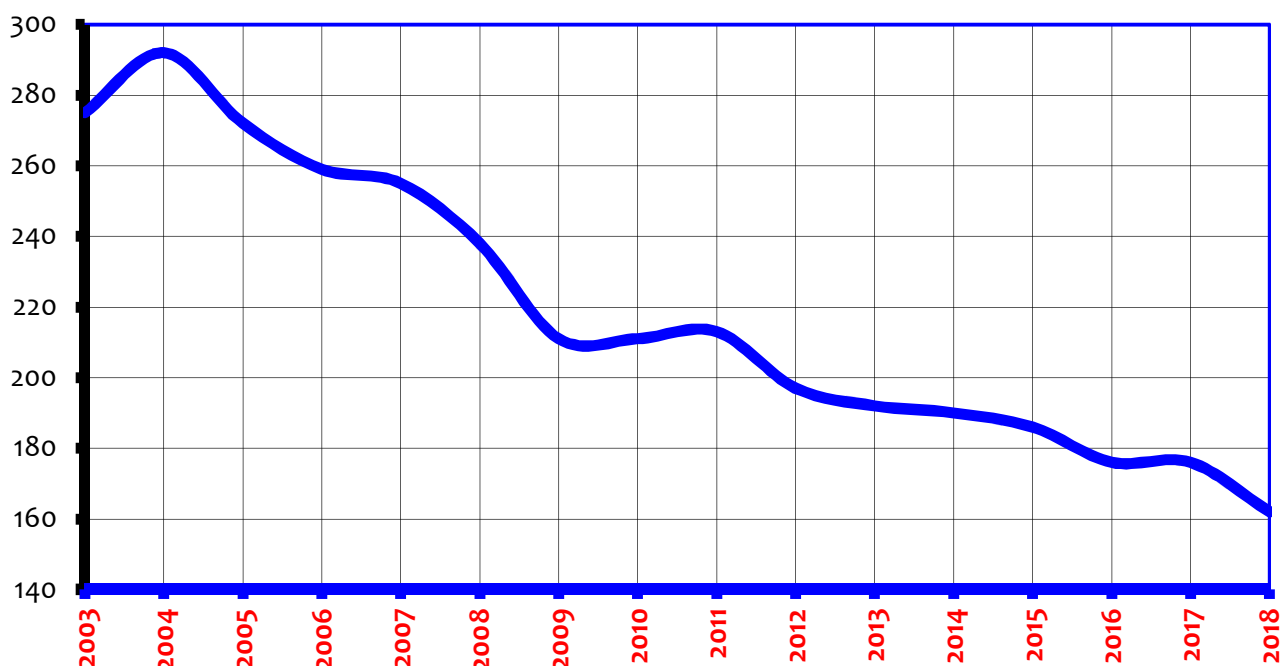
Mitgliederentwicklung Sektion Ballonfahrt 31.12.2003 - 31.12.2018



2003	275	
2004	292	+6,18%
2005	272	-6,85%
2006	259	-4,78%
2007	255	-1,54%
2008	238	-6,67%
2009	211	-11,34%
2010	211	+0,00%
2011	213	+0,95%
2012	197	-7,51%
2013	192	-2,54%
2014	190	-1,04%
2015	186	-2,11%
2016	176	-5,38%
2017	176	+0,00%
2018	162	-7,95%

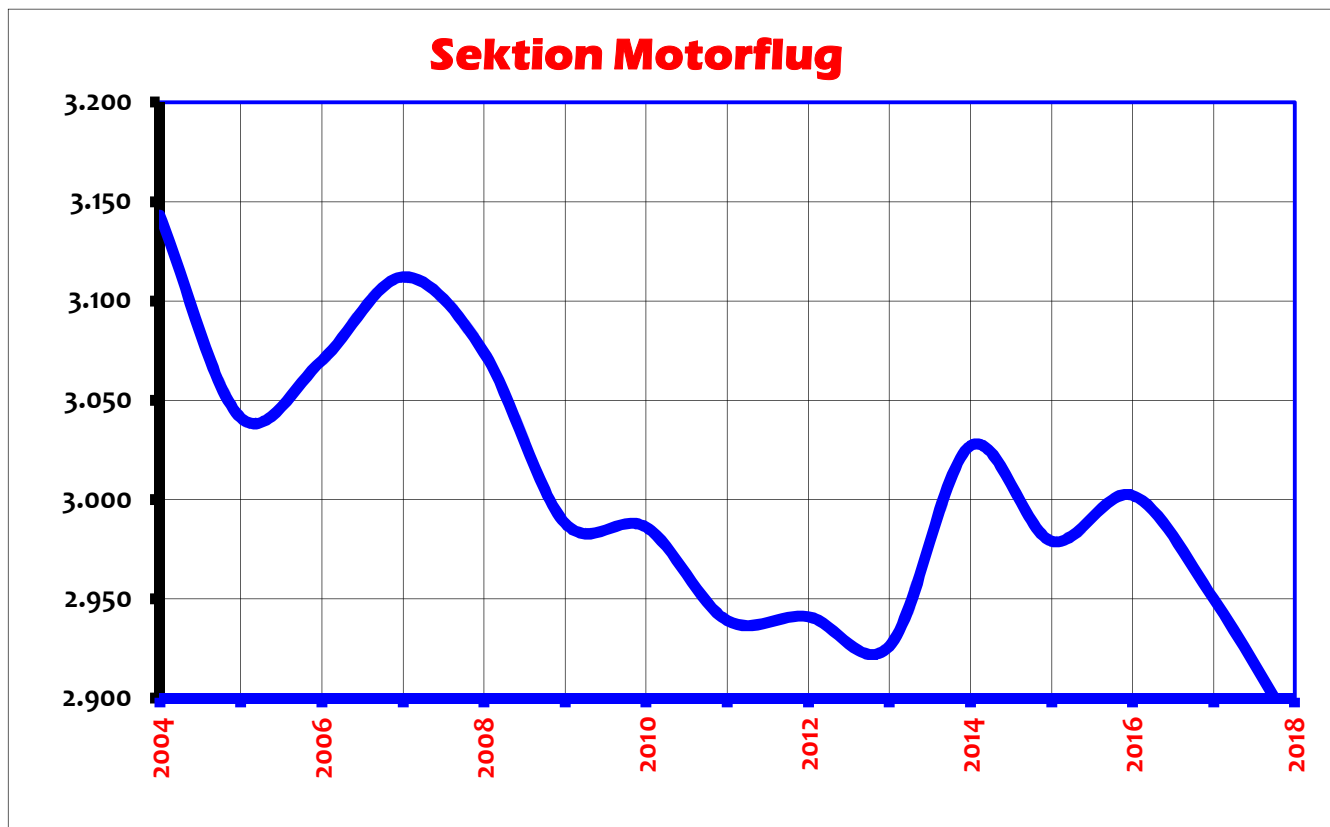



Sektion Ballonfahrt




Mitgliederentwicklung Sektion Motorflug 31.12.2004 - 31.12.2018

2004	3.143	
2005	3.041	-3,25%
2006	3.070	+0,95%
2007	3.112	+1,37%
2008	3.074	-1,22%
2009	2.988	-2,80%
2010	2.986	-0,07%
2011	2.939	-1,57%
2012	2.941	+0,07%
2013	2.926	-0,51%
2014	3.027	+3,45%
2015	2.979	-1,59%
2016	3.002	+0,77%
2017	2.950	-1,73%
2018	2.883	-2,27%

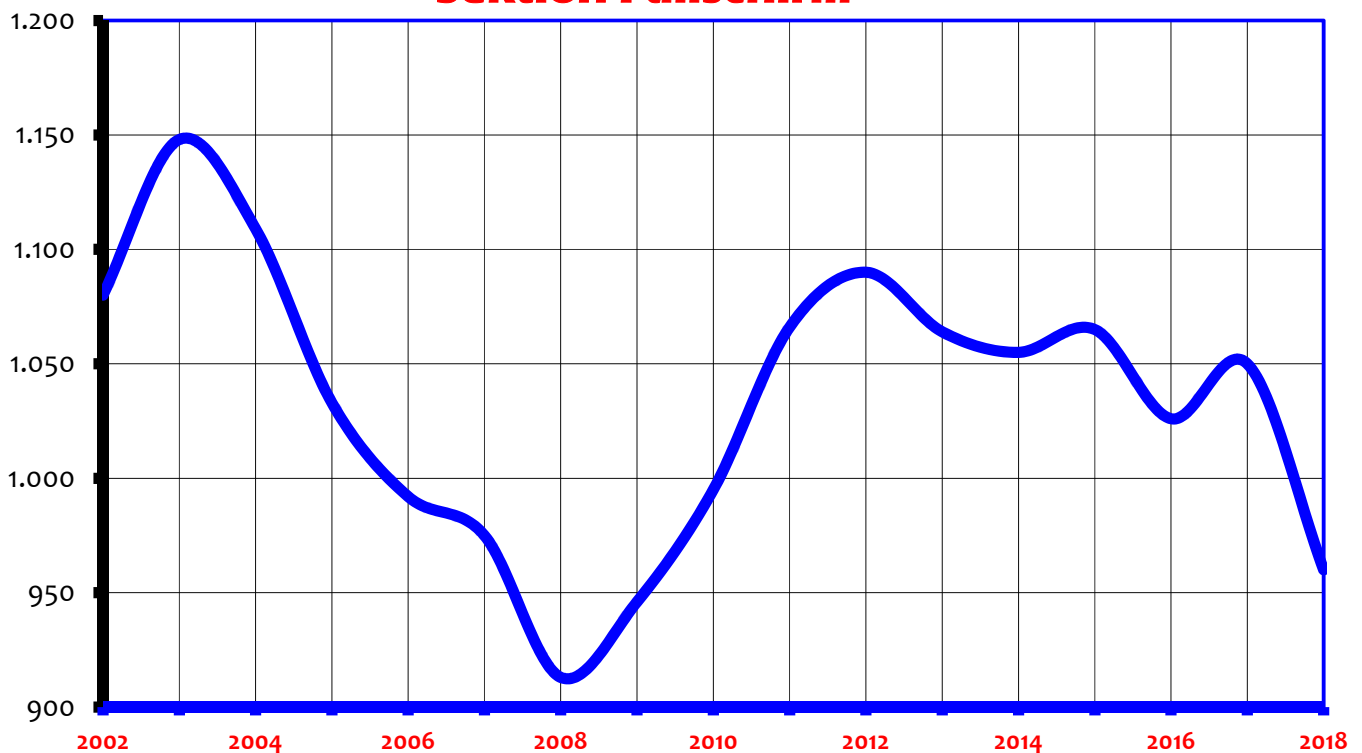


Mitgliederentwicklung Sektion Fallschirm 31.12.2002 - 31.12.2018



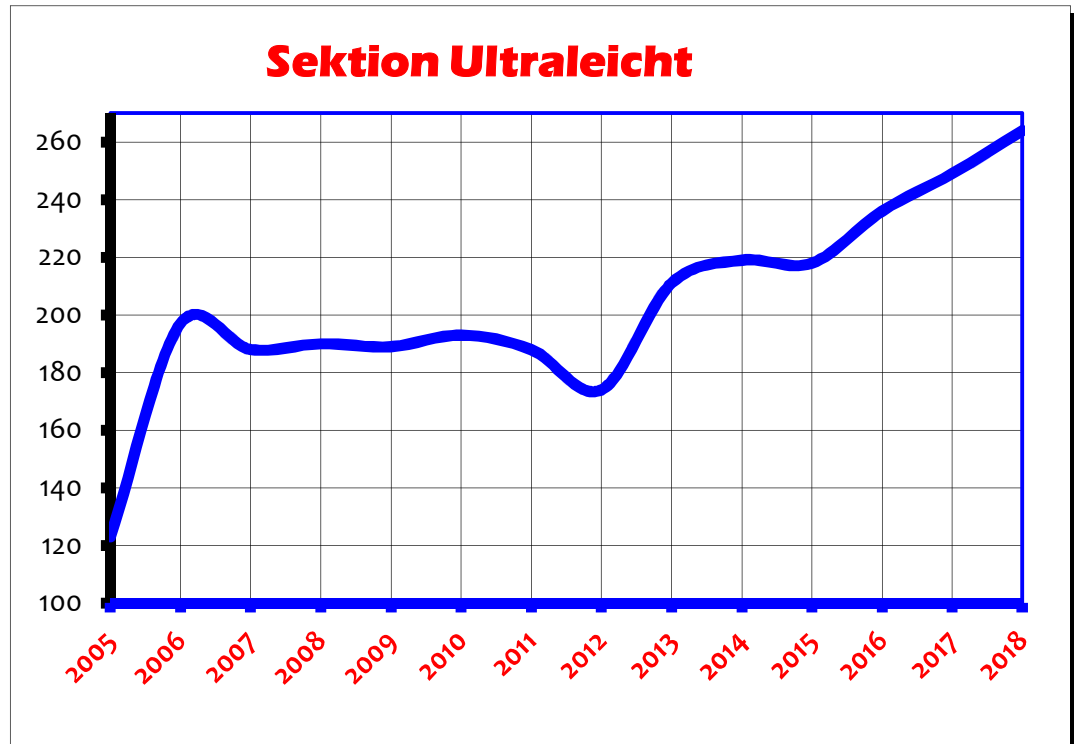
2002	1.080	
2003	1.148	+6,30%
2004	1.109	-3,40%
2005	1.033	-6,85%
2006	992	-3,97%
2007	975	-1,71%
2008	913	-6,36%
2009	946	+3,61%
2010	995	+5,18%
2011	1.066	+7,14%
2012	1.090	+2,25%
2013	1.064	-2,39%
2014	1.055	-0,85%
2015	1.065	+0,95%
2016	1.026	-3,66%
2017	1.050	+2,34%
2018	960	-8,57%

Sektion Fallschirm



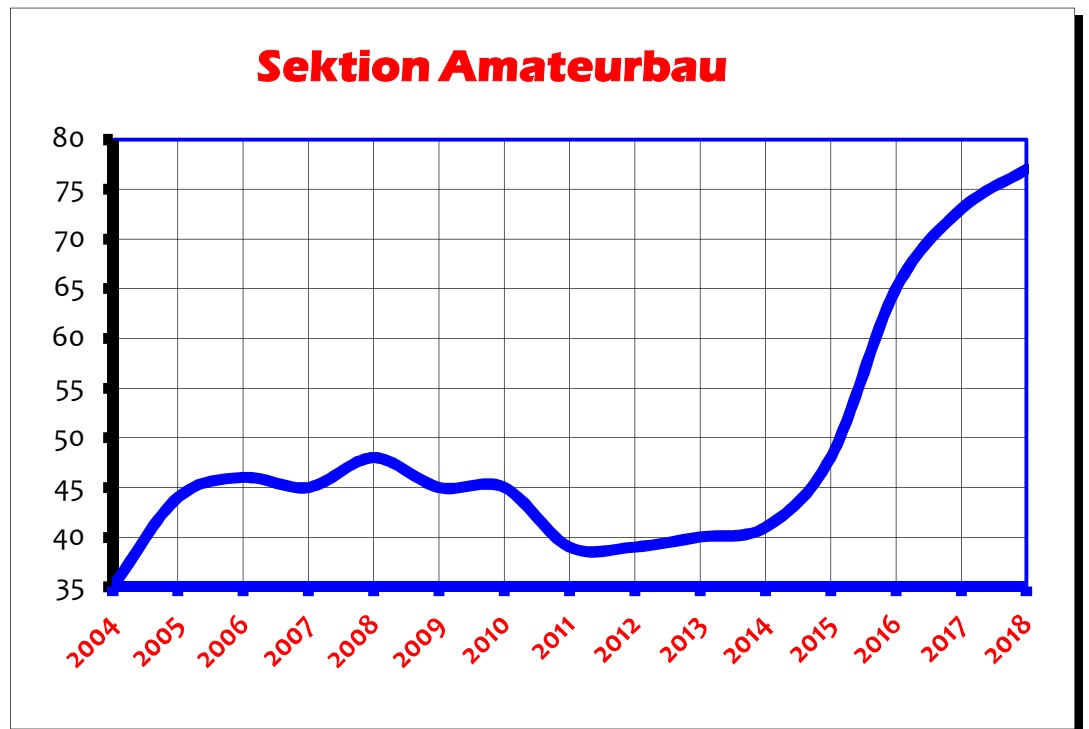
Mitgliederentwicklung Sektion Ultraleicht 31.12.2005 - 31.12.2018

2005	123
2006	197
2007	188
2008	190
2009	189
2010	193
2011	188
2012	174
2013	211
2014	219
2015	218
2016	236
2017	249
2018	264



Sektion Amateurbau 31.12.2004 - 31.12.2018

2004	35
2005	44
2006	46
2007	45
2008	48
2009	45
2010	45
2011	39
2012	39
2013	40
2014	41
2015	48
2016	65
2017	73
2018	77



Mitgliederentwicklung Sektion Helikopter 31.12.2004 - 31.12.2018

2004	63
2005	59
2006	58
2007	58
2008	62
2009	57
2010	51
2011	51
2012	48
2013	50
2014	83
2015	96
2016	86
2017	89
2018	80

