



ÖSTERREICHISCHER  AERO CLUB



STATISTIK 2017

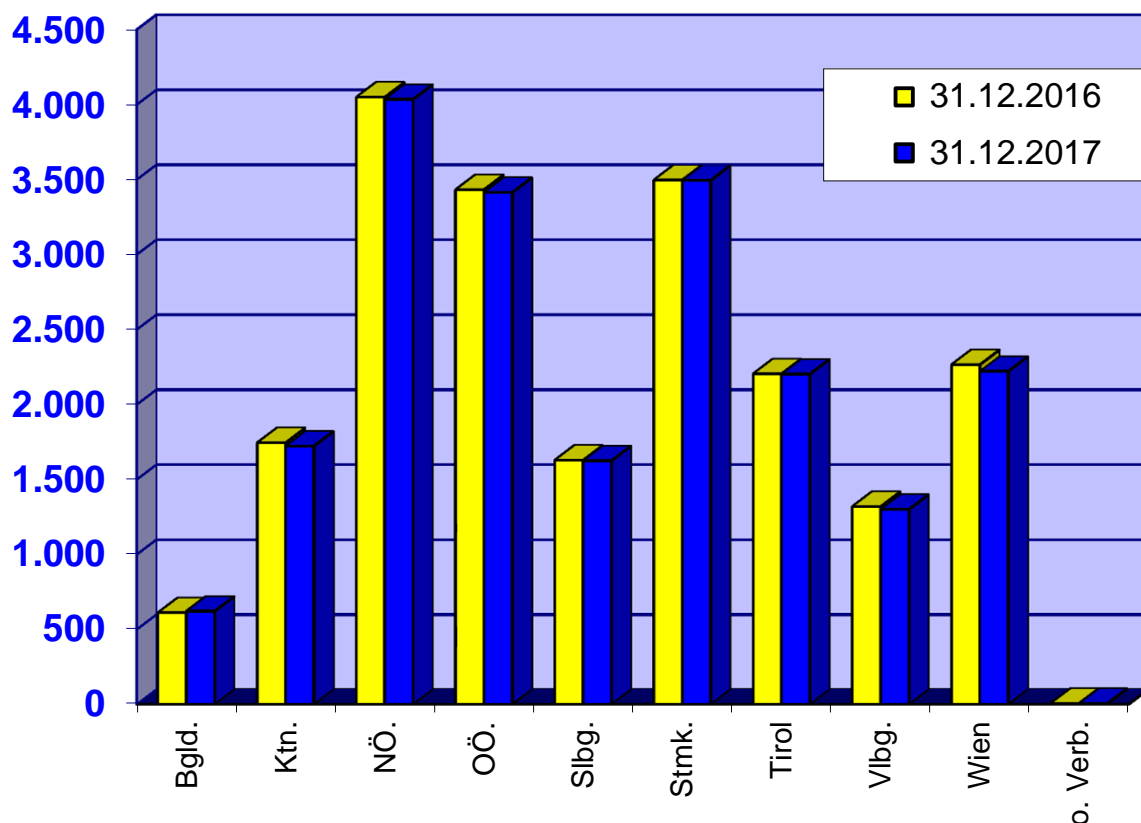
**Mitglieder- und Vereinsverwaltung
Müller-Stefal Doris**

ÖAEC - Mitgliederstatistik

31.12.2017

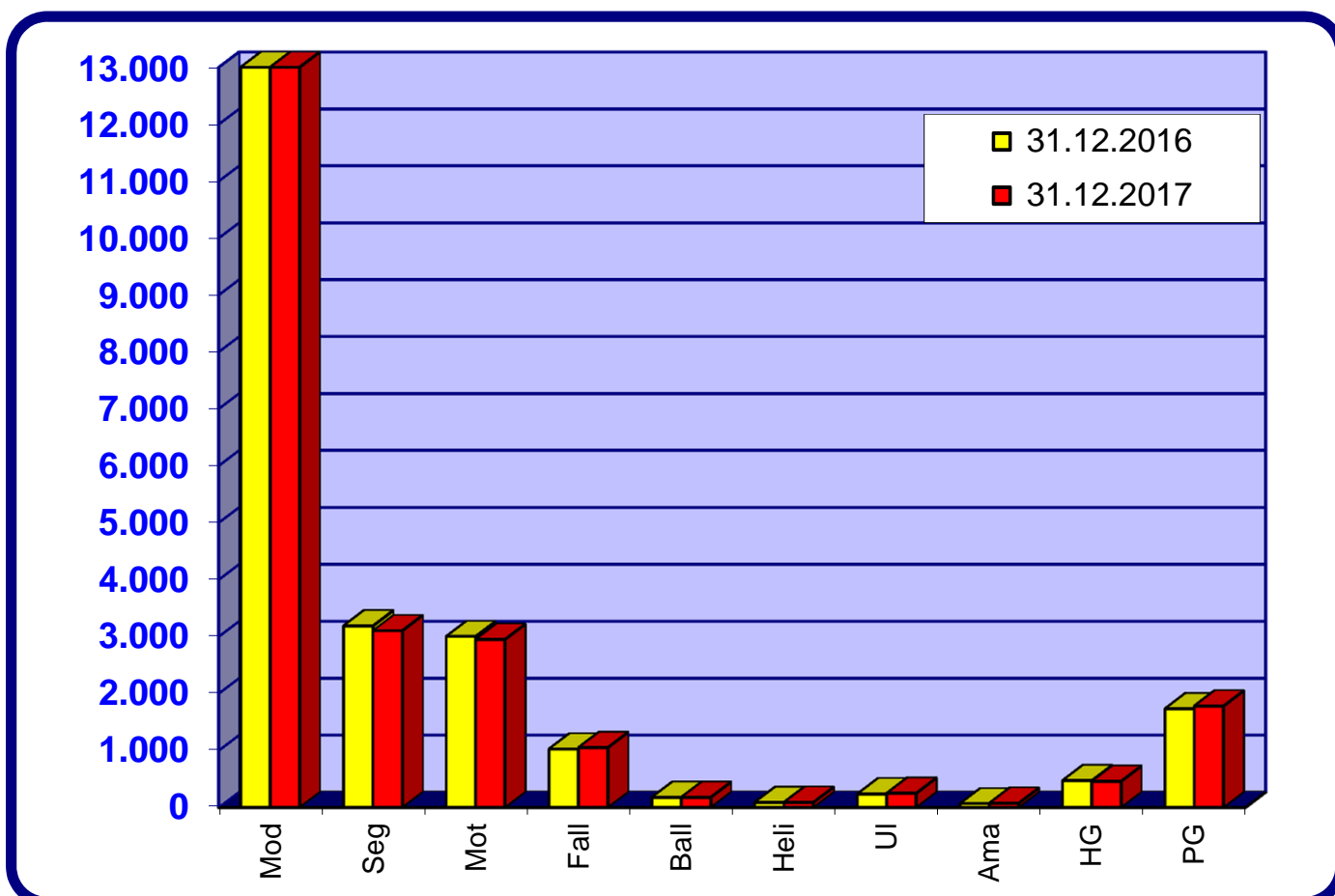
Vergleich Landesverbände

Landesverbände	31.12.2016	31.12.2017	Zuwachs/Abgang	
Burgenland	611	621	+10	+1,64%
Kärnten	1.744	1.722	-22	-1,26%
Niederösterreich	4.049	4.035	-14	-0,35%
Oberösterreich	3.432	3.413	-19	-0,55%
Salzburg	1.628	1.624	-4	-0,25%
Steiermark	3.497	3.494	-3	-0,09%
Tirol	2.204	2.202	-2	-0,09%
Vorarlberg	1.319	1.300	-19	-1,44%
Wien	2.265	2.221	-44	-1,94%
ohne Verband	6	6	+0	+0,00%
gesamt	20.755	20.638	-117	-0,56%

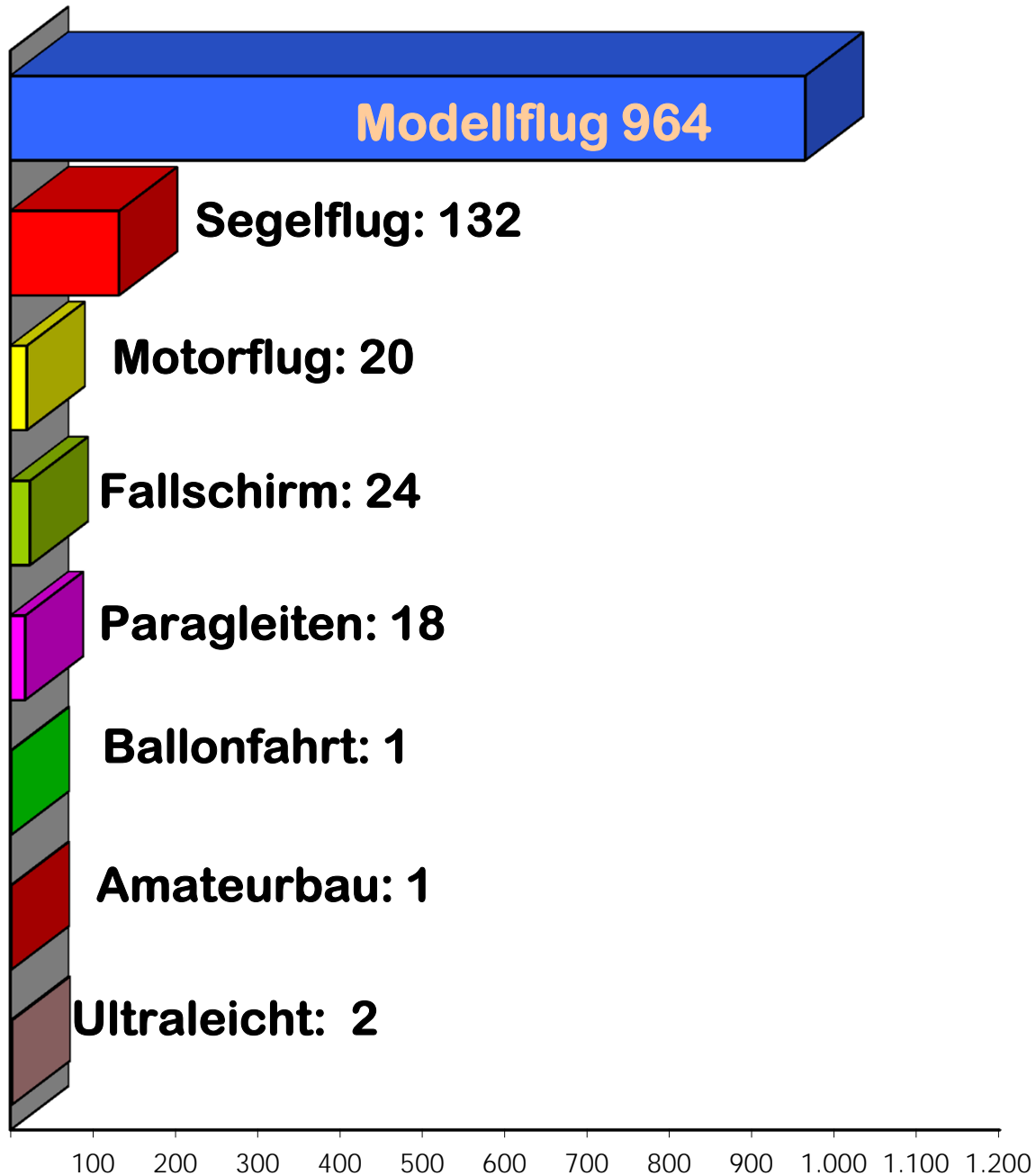


ÖAEC - Mitgliederstatistik 31.12.2017 Vergleich Sektionen

Sektionen	31.12.2016	31.12.2017	Zuwachs/Abgang	
Modellflug	13.438	13.435	-3	-0,02%
Segelflug	3.187	3.103	-84	-2,64%
Motorflug	3.002	2.950	-52	-1,73%
Fallschirm	1.026	1.050	+24	+2,34%
Ballonfahrt	176	176	+0	+0,00%
Helikopter	86	89	+3	+3,49%
Ultraleicht	236	249	+13	+5,51%
Amateurbau	65	73	+8	+12,31%
Hängegleiten	471	458	-13	-2,76%
Paragleiten	1.732	1.781	+49	+2,83%



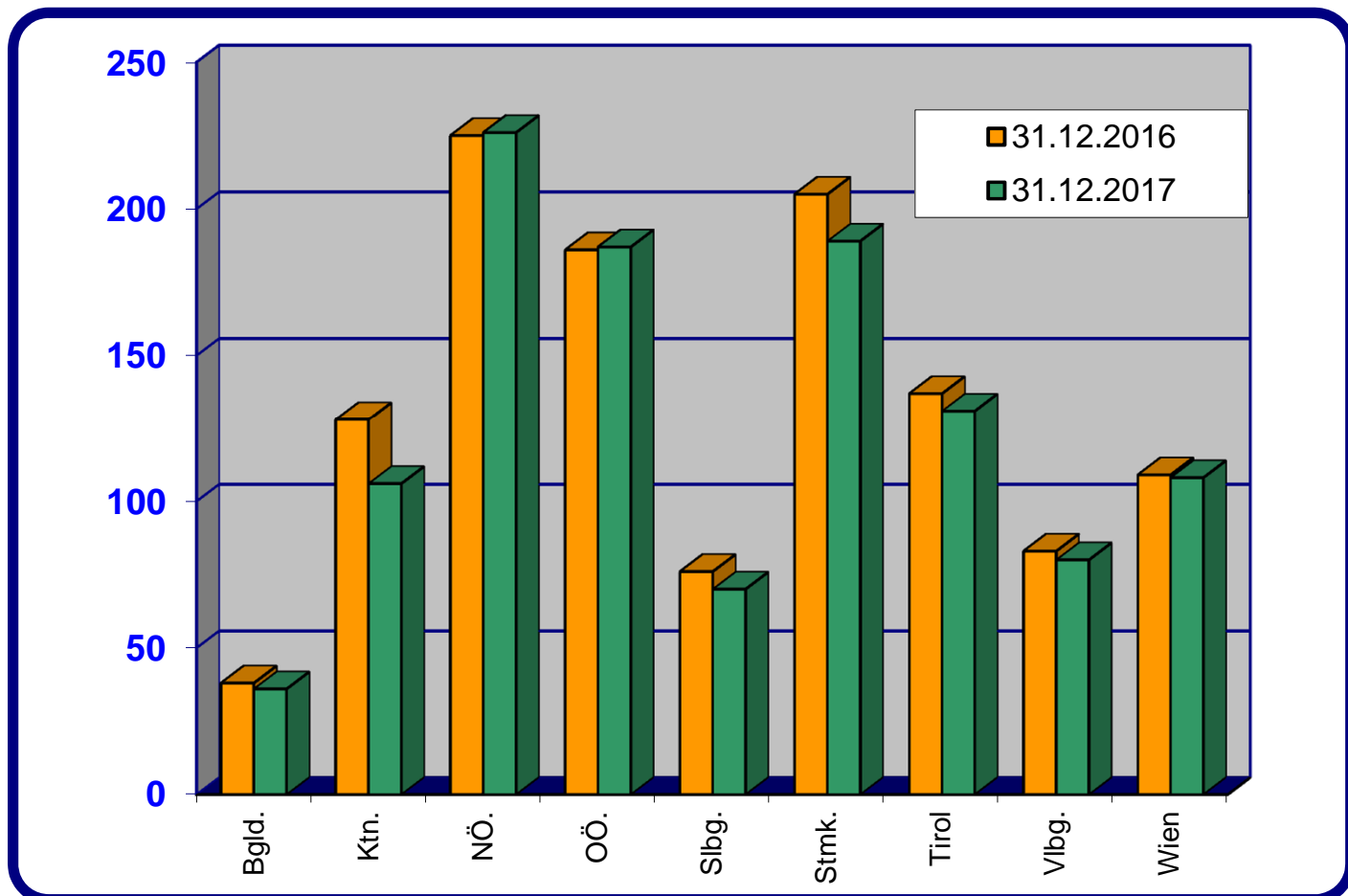
Jugendliche Mitglieder (bis 19 Jahre) Vergleich Sektionen



Jugendliche Mitglieder gesamt: 1.133

Jugendliche Mitglieder (bis 19 Jahre) Vergleich Landesverbände

Landesverbände	31.12.2016	31.12.2017	Zuwachs/Abgang	
Burgenland	38	36	-2	-5,26%
Kärnten	128	106	-22	-17,19%
Niederösterreich	225	226	+1	+0,44%
Oberösterreich	186	187	+1	+0,54%
Salzburg	76	70	-6	-7,89%
Steiermark	205	189	-16	-7,80%
Tirol	137	131	-6	-4,38%
Vorarlberg	83	80	-3	-3,61%
Wien	109	108	-1	-0,92%
gesamt	1.187	1.133	-54	-4,55%





ÖAeC - Vereinsverwaltung

Gesamtanzahl der Vereine 2017: 506

◆ LV Burgenland:	23	(davon nicht stimmberechtigt: 2)
◆ LV Kärnten:	54	(davon nicht stimmberechtigt: 6)
◆ LV Niederösterreich:	105	(davon nicht stimmberechtigt: 11)
◆ LV Oberösterreich:	71	(davon nicht stimmberechtigt: 4)
◆ LV Salzburg:	36	(davon nicht stimmberechtigt: 4)
◆ LV Steiermark:	95	(davon nicht stimmberechtigt: 11)
◆ LV Tirol:	71	(davon nicht stimmberechtigt: 9)
◆ LV Vorarlberg:	24	(davon nicht stimmberechtigt: 0)
◆ LV Wien:	27	(davon nicht stimmberechtigt: 3)
◆ Sektion Modellflug:	283	
◆ Sektion Segelflug:	110	
◆ Sektion Motorflug:	106	
◆ Sektion Fallschirm:	31	
◆ Sektion Ballonfahrt:	21	
◆ Sektion Hänge- u. Paragleiten:	97	
◆ Sektion Helikopter	7	
◆ Sektion Ultraleicht:	24	
◆ Sektion Amateurbau:	11	



ÖAeC - Vereinsverwaltung

2017: neu angemeldete Vereine: 9

140043 FALL	FSC Skyjumpers Austria Obmann: Wochner-Reithmayr Wolfgang	Eintritt: 01.01.2017
330158 MOD	Modellflug Sportunion Ybbsitz Obmann: Riegler Franz	Eintritt: 28.02.2017
340156 FALL	Fallschirmsprungzentrum Trm/Krems Obmann: Riss Christian	Eintritt: 01.01.2017
440109 MOD	Modellflugclub Timelkam Obmann: Steiner Markus	Eintritt: 01.01.2017
520066 MOD	Modellfluggruppe Pongau Obmann: Kreuzer Helmut (vormals Unterverein des LSV Slbg)	Eintritt: 01.01.2017
540067 MOD	Modellflugclub Bergfalke Obmann: Thomas Breiteneder (vormals Unterverein des MFC Slbg)	Eintritt: 09.03.2017
540068 MOD	MFC - Weitwörth / Oberndorf Obmann: Hofer Wolfgang (vormals Unterverein des MFC Slbg)	Eintritt: 21.06.2017
730066 PG	Paragleiter Prägraten Obmann: Rene Unterwurzacher	Eintritt: 05.05.2017
820041 MOD	FPV - Race Vorarlberg Obmann: Preg Hubert	Eintritt: 19.04.2017



ÖAeC - Vereinsverwaltung

2017 Gelöschte Vereine :10

140027	Fallschirmspringerclub Impact Obmann: Hauer Manfred	18 Mitgl.	Austritt 31.12.2017 Vereinsauflösung
210008	Ktn. Luftfahrerverband Klagenfurt Obmann Mag. Kulmbrein Peter	3 Mitgl.	Austritt 31.10.2017 Vereinsbeitrag nicht bez
240052	Flugsportverein Seeadler Obmann Rossmann Hartwig	11 Mitgl.	Austritt 31.12.2017 Vereinsfusionierung mit 240036
340090	Tiger Heißluftballonclub Weinviertel Obmann DI Trifonov Ivan	2 Mitgl.	Austritt 31.12.2017 Vereinsauflösung
340150	Modellflug Spitzerberg – Evolare Obmann: Waigl Norbert	4 Mitgl.	Austritt 31.12.2017 Vereinsauflösung
420029	Sportfliegerclub Salzkammergut Obmann Bachinger Herbert	9 Mitgl.	Austritt 31.10.2017 Vereinsbeitrag nicht bez
440049	Flugring Traunsee Obmann Ing. Krugluger Michael	17 Mitgl.	Austritt 31.10.2017 Vereinsbeitrag nicht bez
520017	SV Verbund Hydro-Power Kaprun-Salzach Sektionsleiter Segelflug: Bauer Hermann	2 Mitgl.	Vereinsaustritt 26.1.2017
740084	Delta- Paragleitclub Sunnyboys Axams Obmann Schaffenrath Robert	1 Mitgl.	Austritt 31.10.2017 Vereinsbeitrag nicht bez
740132	Modellbauclub Koimreiber Obmann Jöbstl Michael	7 Mitgl.	Austritt 31.12.2017 Vereinslöschung

Änderungen des Vereinsnamen

320054	1.Hängegleiterklub Pernitz-Neusiedl	auf	Allgemeiner Sportverein NÖ-Alpin
610132	MFG Allerheiligen /Mürzhofen	auf	Modellfluggruppe Kindberg

Änderungen des Interessenverbands

740090 Verbandslos	auf	720090 ASVÖ	Gleitschirmclub Hahnenkamm
920024 ASVÖ	auf	910024 ASKÖ	Para Club Wiener Neustadt



Nicht stimmberechtigte Vereine (mit weniger als 5 Mitglieder)

Burgenland		Obmann	Sparte	Mitglieder
120032	Club Fly Hohe Wand	Saletu Michael	PG	4
140015	Kunstflugclub Austria	Friedrich Laessig	MOT	3

Kärnten		Obmann	Sparte	Mitglieder
210005	Flugsportverband Villach	Eder Gert	MOD MOT	4
210033	Drachenfliegerclub Goldeck	Müller Werner	HG PG	1
220004	ASVK Flugsportgruppe St.Paul	Waldmann Wolfgang	SEG MOT	4
220061	Alpe-Adria Aerobatics	Leitgeb Armin	SEG	0
220071	Flugsportclub Mayerhofen	Greiler Franz	MOT	1
230060	Lavanttaler Gleitschirmfliegerclub	Kienleitner Walter	PG	2
240064	Carinthian AIR	Kaltenhofer Ewald	HGPG	4
240069	1.Paragliding Acro Club Carinthia	Meschuh Alexander	PG	1

Niederösterreich		Obmann	Sparte	Mitglieder
330015	KSV der EVN AG Flugsport	Fiel Walter ektionsleiter Flugsport	SEG	0
330043	Union Segelfliegergruppe Ottenschlag	Danzinger Franz	SEG	4
330045	Union Sportfliegerclub Mödling	Niessler Norbert	SEG	4
330048	Ybbstaler Segelfliegergruppe	Walter Gernot Sektionsleiter Segelflug	SEG	3
330157	Flugsportzentrum Spitzerberg	Wenighofer Rudolf	SEG MOT UL	0
340007	Flugplatzbetriebsgemeinschaft Wr.Neustadt	Freyer Günter	ALLE SEKT.	0
340049	Sportfliegerclub Austria	Kubat Georg	MOT	3
340116	Luftsportverein Dürnkrot	Krschka Chistian	MOD SEG MOT UL	3
340136	Jump Club Krems	Riss Christian	FALL	4
340143	Helisport-Lengenfeld	Winter Alfred	MOD	4
340152	SKYEVENTS Flugsportverein	Huber Ferdinand	MOD BALL	1
340154	MFC-Tullnerfeld	Hoffmann Robert ?	MOD	1
340156	FSZ Trm/Krems	Riss Christian	FALL	0

Oberösterreich		Obmann	Sparte	Mitglieder
410061	ASKÖ Fesselflugklub Phönix	Fürst Wolfgang	MOD	3
420010	Fliegerclub Gmunden	Obermayr Georg, DI.Dr.	MOT	0
430060	Union Modellflugclub Hagenberg	Fuss Helmut	MOD	3
440046	Drachen & Gleitschirmfliegerclub Almtal	Klampferer Johann	HG PG	4
440055	HB Motorsegler Fan Club	Karl Pichler	SEG MOT AMA	4
440068	Gleitschirmclub Marsbach	Lindorfer Anton	PG	0
440093	Flugsportclub Airborne	Fillep Hans Peter	PG	2
440103	MFV Auerbach	Feldbacher Manfred	MOD	3



Nicht stimmberechtigte Vereine (mit weniger als 5 Mitglieder)

Salzburg		Obmann	Sparte	Mitglieder
510053	LSV Fliegergruppe Rot Weiß	Atzgerstorfer Leopold	SEG MOT FALL, UL	1
520046	HELI-SKY Helikopterclub Salzburg	Huber Josef, Ing.	MOT HELI	4
540010	Öst. Alpenballonsportclub Slbg.	Köppelmayr Werner	BALL	3
540055	UL-Club Salzburg	Langsteiner Otto, Ing.	MOT UL	2
540057	Öst.Gebirgspilotenvereinigung	Skacel Martin, DI – Präsident	SEG MOT UL AMA	0
540064	Austrian Pilots Academy	Fraisl Rudolf	SEG MOT UL	3
540068	MFC - Weitwörth / Oberndorf	Hofer Wolfgang	MOD	1

Steiermark		Obmann	Sparte	Mitglieder
610097	1.Knittelfelder Paragleiter Club	Moitzi Johann	PG	0
630040	Sportfliegerclub Ausseerland	Schlömmer Hubert	MOT, HG	3
630043	Union Sportfliegerclub Graz	Traugott Werner, DI.	SEG, MOT	1
630096	Ballonsportclub Apfelwirt	Flaggl Peter	BALL	2
640053	HG- und PG Club Mariazell	Abl Hans	HG PG	4
640059	Deltaclub Mürztal	Harb Josef ?	HG PG	2
640065	Hängegleiterclub Frohnleiten	Albert-Josef Ortis	HG	4
640107	Ballonsportclub Hofkirchen	Thaller Adolf	BALL	3
640116	1.Öst.UL Flieger Club	Schweinzer Anton	UL	1
640118	Ballonfahrverein Ausseerland	Mittermair Hans, DI	BALL	4
640146	Gether Modell Club	Gerhard Gether	MOD	4
640150	Modellfluggruppe DELTA Wörth	Hammer Bernhard, Ing.	MOD	1
640151	Joanneum Aeronautics	Welzk Konstantin	MOD SEG MOT UL AMA PG	3
640154	Modell Copter Saaz	Baumgartner Christian	MOD	1

Tirol		Obmann	Sparte	Mitglieder
710006	Flieger-Club Schwaz	Seidl Bernhard	SEG	4
720026	Delta u. Paragleitercl. Neunerköpfl	Peintner Florian ?	HG PG	2
720030	Touch Heaven Lienz	Brandstätter Franz	PG	4
720054	Drachenfliegerclub Kufstein	Pirchmoser Daniel	HG PG	1
720075	Ballonsportclub Brixental	Reiter Karlheinz	BALL	1
720090	Gleitschirmclub Hahnenkamm	Markus Seidelmann	PG	4
720099	Ballonsportfreunde Tirol Aktiv	Seibl Walter	BALL	4
730066	Paragleiter Prägraten	Unterwurzacher Rene	PG	4
740048	Flugsportverein Reutte	Piechocinski Rene	MOT	2
740097	Hänge-und Paragleierclub Ötz	Friedl Bernhard	HG PG	2
740082	Fly Arlberg	Wasle Helmut	PG	4
740119	Ballonclub Tirol	Gantschnigg Stefan	BALL	4
740127	Paragleitclub Seefeld	Hiltpolt Tom	PG	0

Wien		Obmann	Sparte	Mitglieder
910064	Fliegergruppe Wien im ÖAeC	Haussner Gert (Präsident)	SEG MOT	4
920020	Sportfliegerclub Liesing/Umgebung	Widlak Rudolf	SEG	4
940004	Ballonsportclub Austria	Zach Gottfried, Ing.	BALL	4



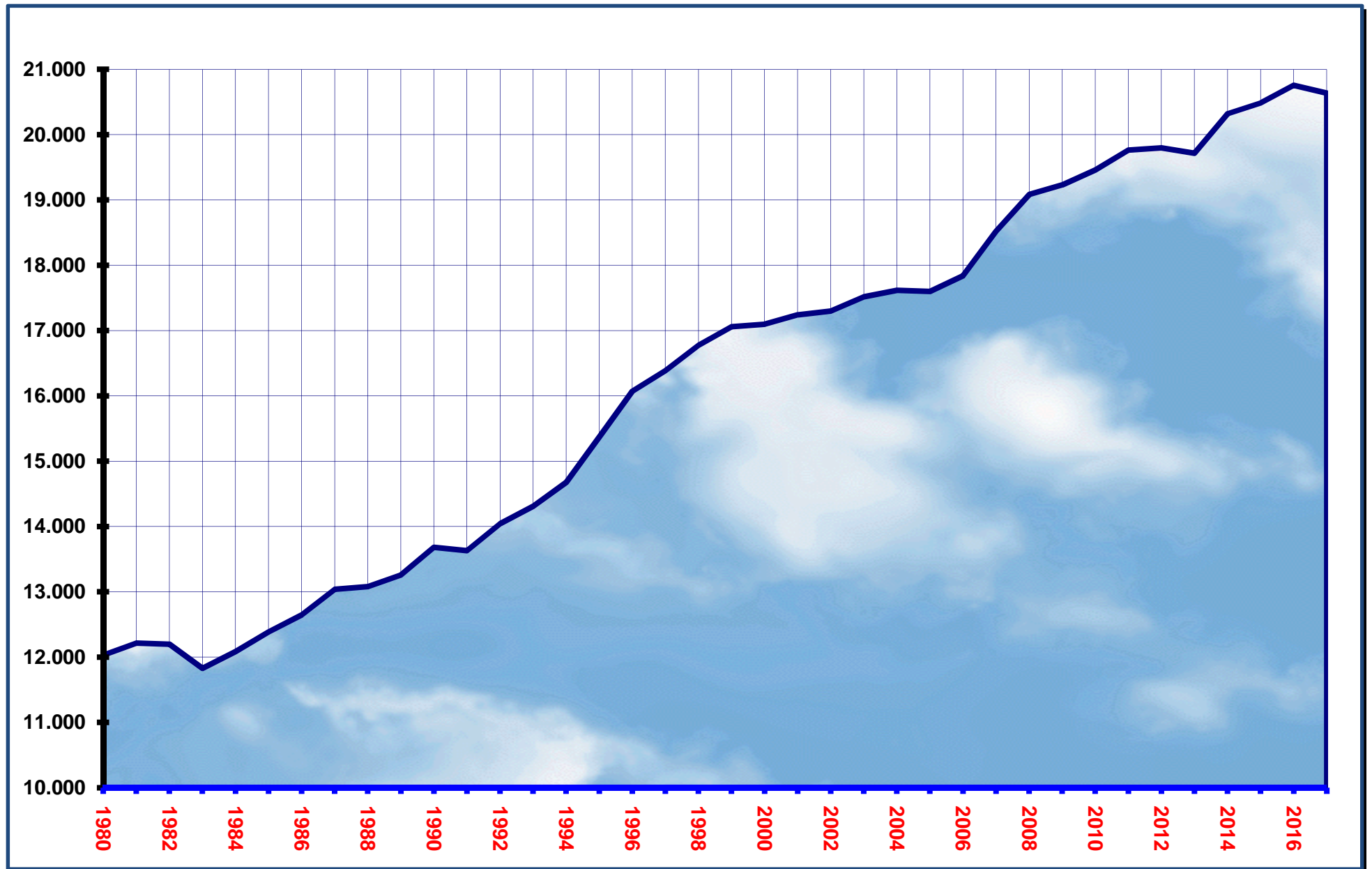
ÖAeC

Mitgliederentwicklung

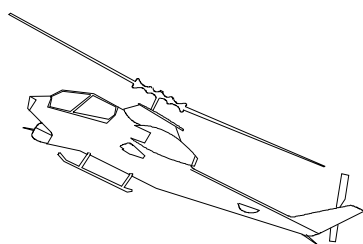
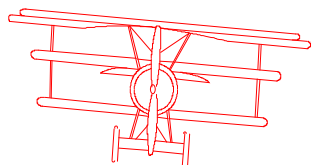
31.12.1980 - 31.12.2017

1980	12.031		1999	17.061	+1,69%
1981	12.216	+1,54%	2000	17.097	+0,21%
1982	12.199	-0,14%	2001	17.243	+0,85%
1983	11.831	-3,02%	2002	17.299	+0,32%
1984	12.086	+2,16%	2003	17.520	+1,28%
1985	12.386	+2,48%	2004	17.617	+0,55%
1986	12.649	+2,12%	2005	17.600	-0,10%
1987	13.042	+3,11%	2006	17.842	+1,38%
1988	13.081	+0,30%	2007	18.520	+3,80%
1989	13.258	+1,35%	2008	19.086	+3,06%
1990	13.684	+3,21%	2009	19.231	+0,76%
1991	13.632	-0,38%	2010	19.462	+1,20%
1992	14.046	+3,04%	2011	19.765	+1,56%
1993	14.312	+1,89%	2012	19.800	+0,18%
1994	14.679	+2,56%	2013	19.716	-0,42%
1995	15.371	+4,71%	2014	20.324	+3,08%
1996	16.074	+4,57%	2015	20.486	+0,80%
1997	16.388	+1,95%	2016	20.755	+1,31%
1998	16.778	+2,38%	31.12.2017	20.638	-0,56%

ÖAeC - Mitgliederstatistik 1980 - 2017

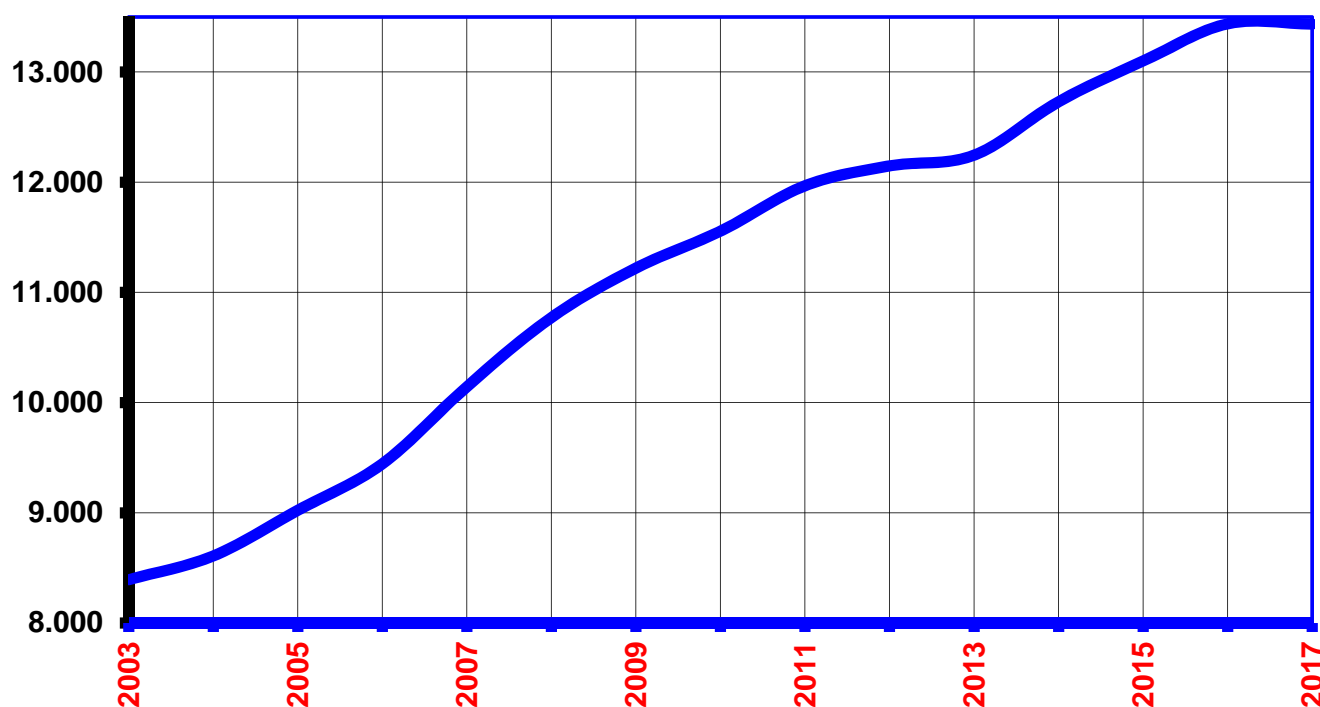


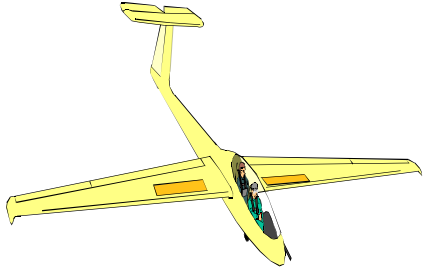
Mitgliederentwicklung Sektion Modellflug 31.12.2003- 31.12.2017




2003	8.393	
2004	8.609	+2,57%
2005	9.023	+4,81%
2006	9.445	+4,68%
2007	10.145	+7,41%
2008	10.773	+6,19%
2009	11.221	+4,16%
2010	11.556	+2,99%
2011	11.968	+3,57%
2012	12.148	+1,50%
2013	12.245	+0,80%
2014	12.731	+3,97%
2015	13.100	+2,90%
2016	13.438	+2,58%
2017	13.435	-0,02%

Sektion Modellflug

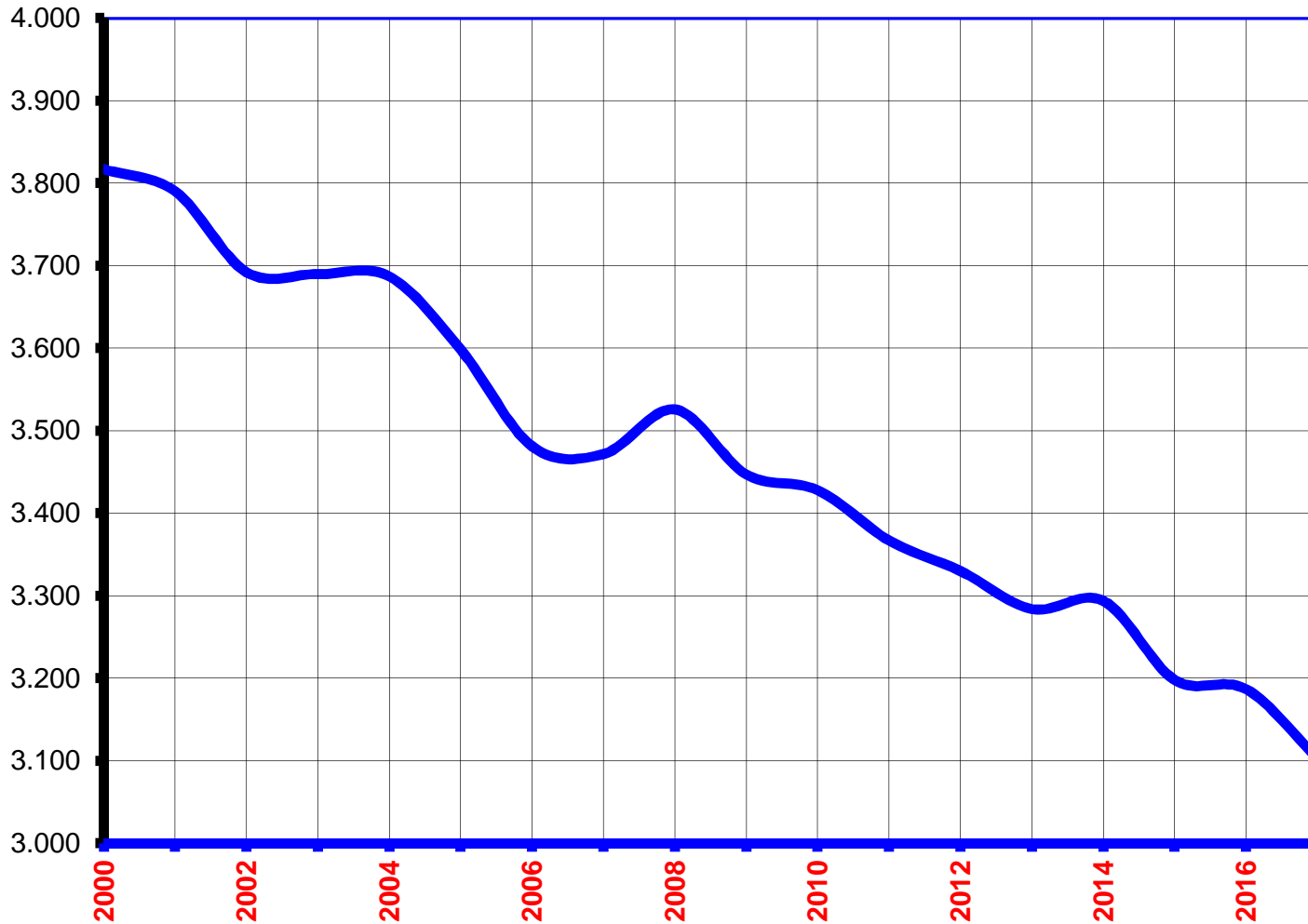




Mitgliederentwicklung Sektion Segelflug 31.12.2000 - 31.12.2017




Sektion Segelflug



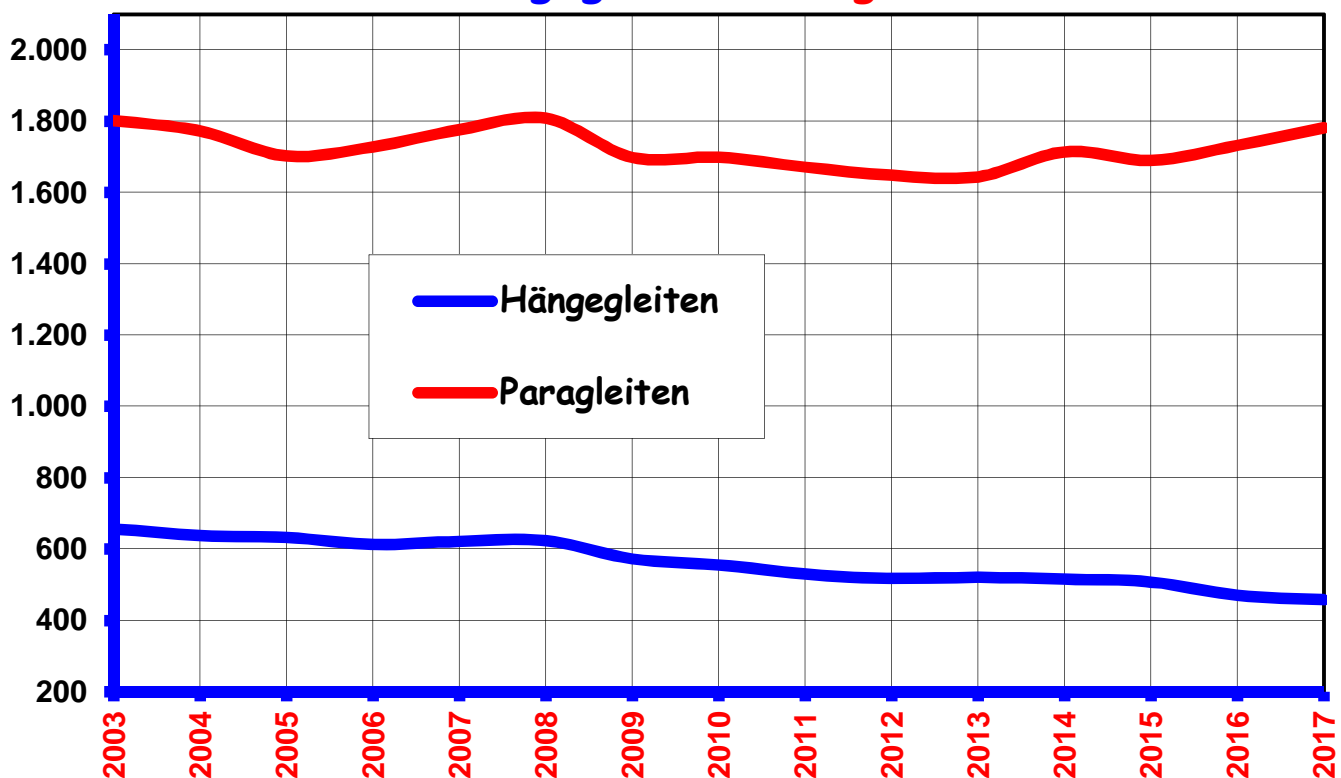
2000	3.817	
2001	3.790	-0,71%
2002	3.692	-2,59%
2003	3.690	-0,05%
2004	3.687	-0,08%
2005	3.598	-2,41%
2006	3.481	-3,25%
2007	3.472	-0,26%
2008	3.526	+1,56%
2009	3.447	-2,24%
2010	3.428	-0,55%
2011	3.367	-1,78%
2012	3.330	-1,10%
2013	3.284	-1,38%
2014	3.294	+0,30%
2015	3.198	-2,91%
2016	3.187	-0,34%
2017	3.103	-2,64%

Mitgliederentwicklung Sektion Hänge- /Paragleiten 31.12.2003 - 31.12.2017



	Hängegleiten		Paragleiten	
2003	657		1.802	
2004	638	-2,89%	1.772	-1,66%
2005	633	-0,78%	1.702	-3,95%
2006	613	-3,16%	1.728	+1,53%
2007	622	+1,47%	1.776	+2,78%
2008	624	+0,32%	1.808	+1,80%
2009	573	-8,17%	1.698	-6,08%
2010	556	-2,97%	1.699	+0,06%
2011	530	-4,68%	1.671	-1,65%
2012	518	-2,26%	1.648	-1,38%
2013	521	+0,58%	1.644	-0,24%
2014	516	-0,96%	1.714	+4,26%
2015	508	-1,55%	1.690	-1,40%
2016	471	-7,28%	1.732	+2,49%
2017	458	-2,76%	1.781	+2,83%

Sektion Hängegleiten/Paragleiten



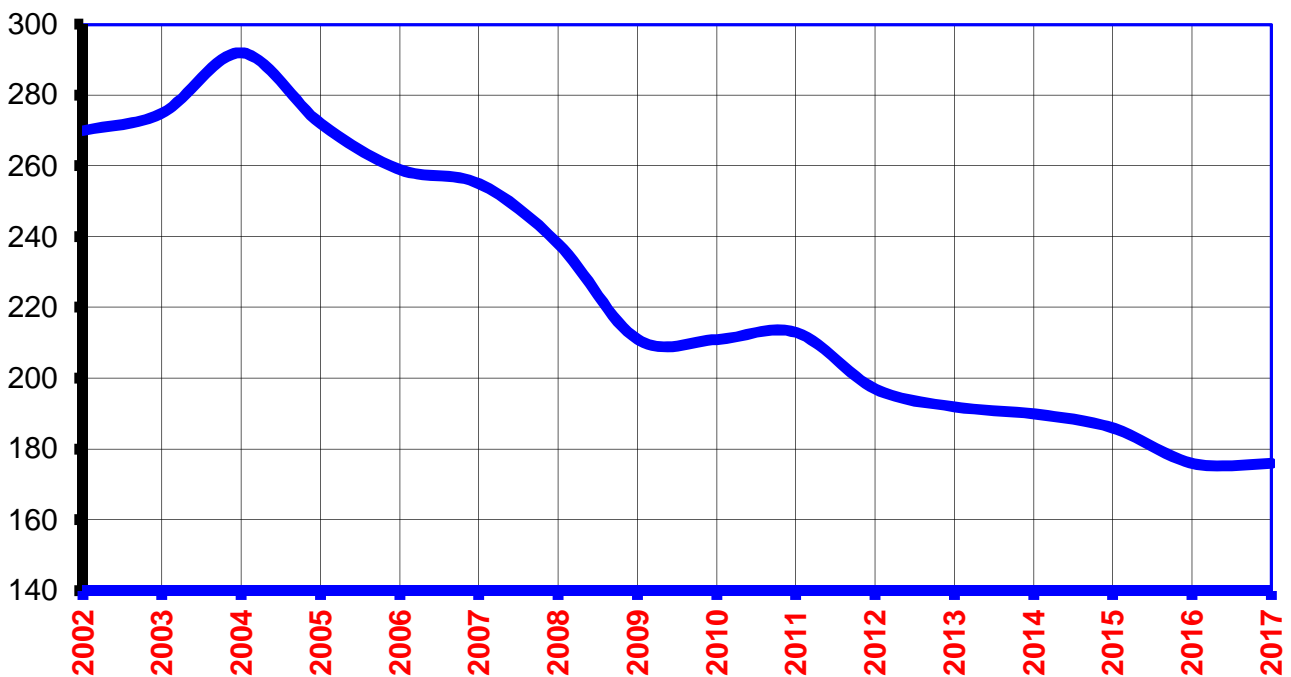
Mitgliederentwicklung Sektion Ballonfahrt 31.12.2002 - 31.12.2017



2002	270	
2003	275	+1,85%
2004	292	+6,18%
2005	272	-6,85%
2006	259	-4,78%
2007	255	-1,54%
2008	238	-6,67%
2009	211	-11,34%
2010	211	+0,00%
2011	213	+0,95%
2012	197	-7,51%
2013	192	-2,54%
2014	190	-1,04%
2015	186	-2,11%
2016	176	-5,38%
2017	176	+0,00%

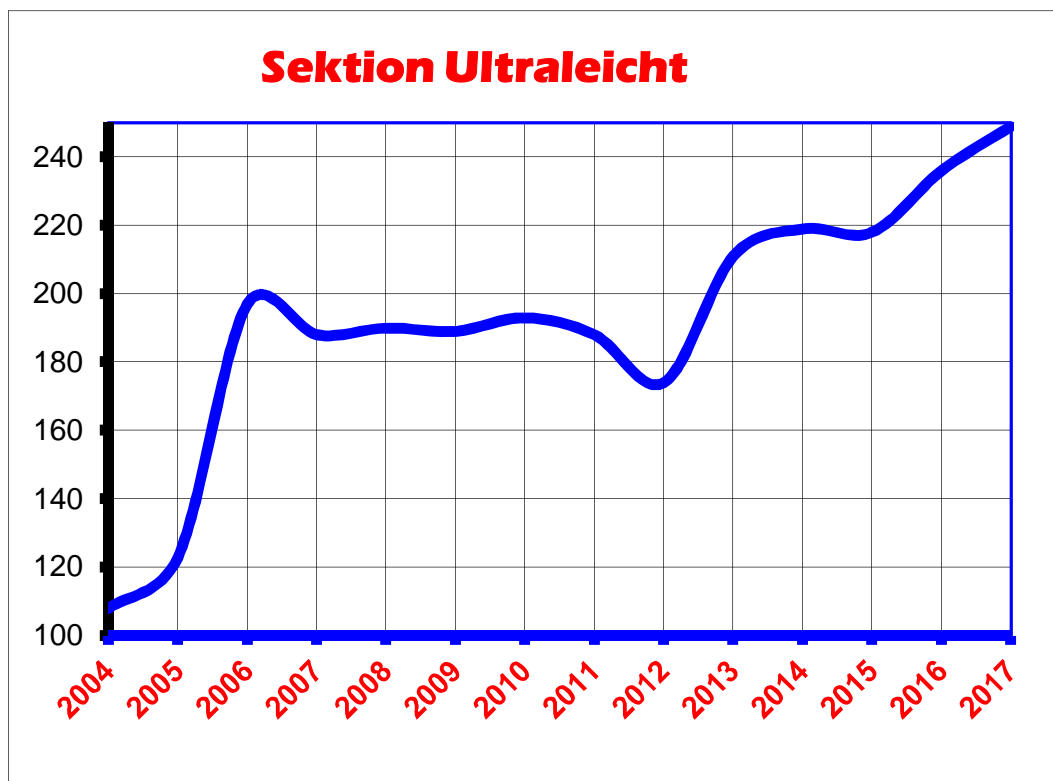


Sektion Ballonfahrt



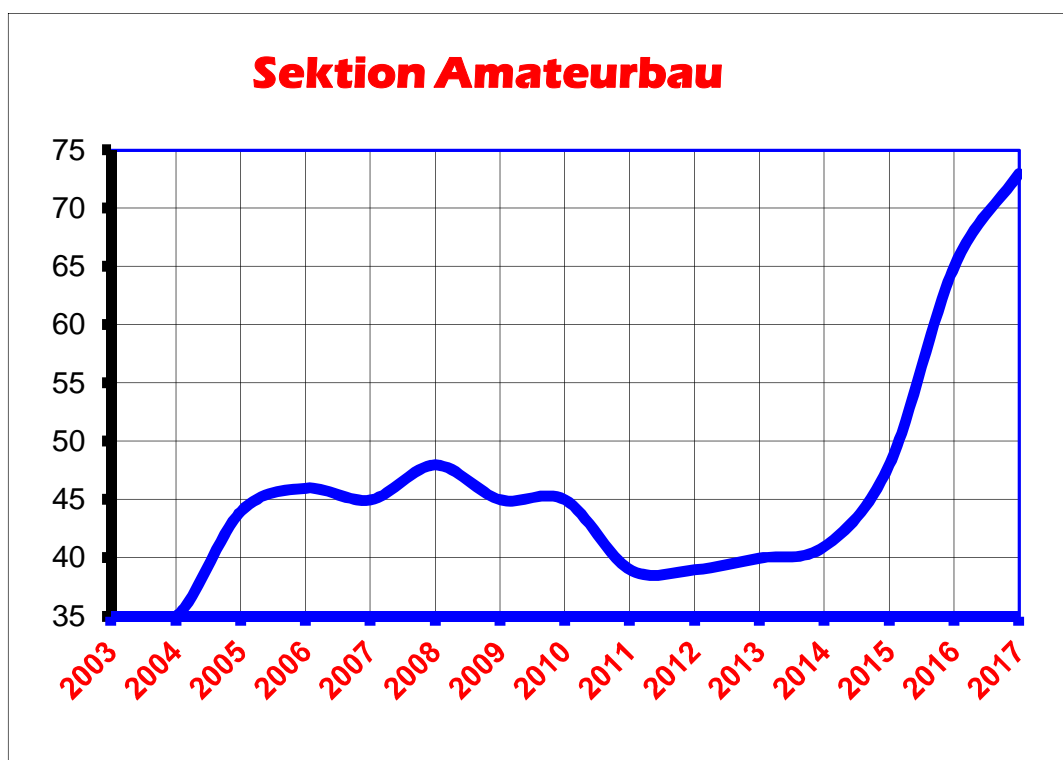
Mitgliederentwicklung Sektion Ultraleicht 31.12.2004 - 31.12.2017

2004	108
2005	123
2006	197
2007	188
2008	190
2009	189
2010	193
2011	188
2012	174
2013	211
2014	219
2015	218
2016	236
2017	249

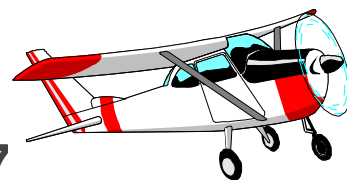


Sektion Amateurbau 31.12.2003 - 31.12.2017

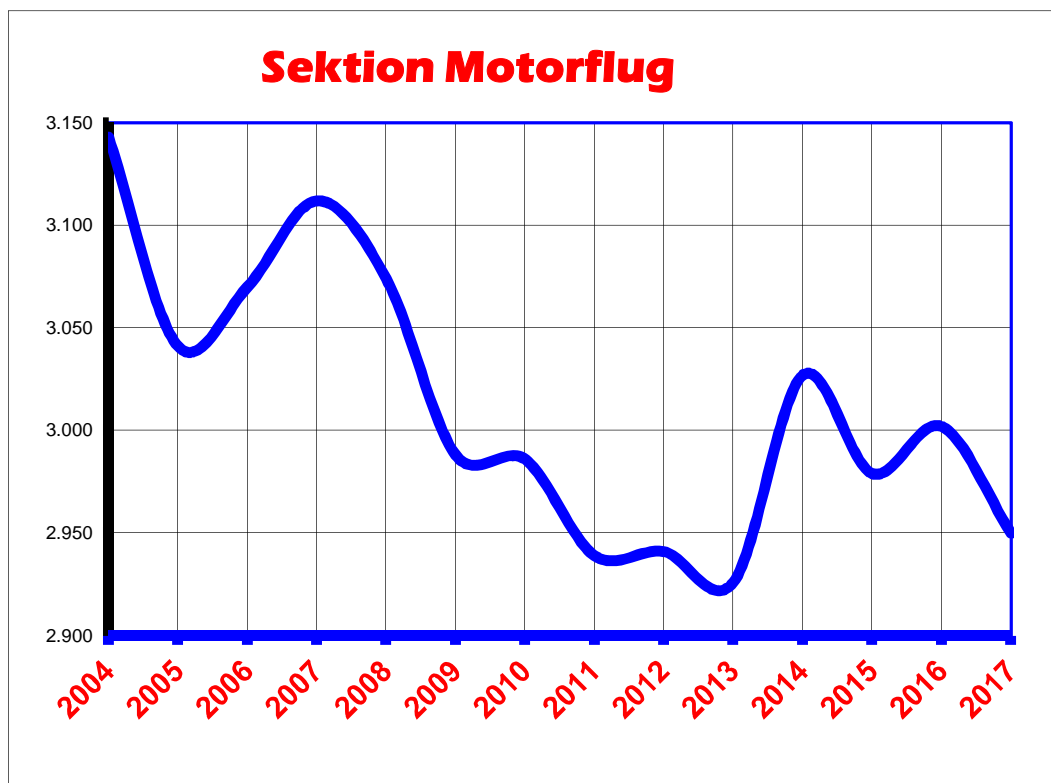
2003	35
2004	35
2005	44
2006	46
2007	45
2008	48
2009	45
2010	45
2011	39
2012	39
2013	40
2014	41
2015	48
2016	65
2017	73



Mitgliederentwicklung Sektion Motorflug 31.12.2004 - 31.12.2017

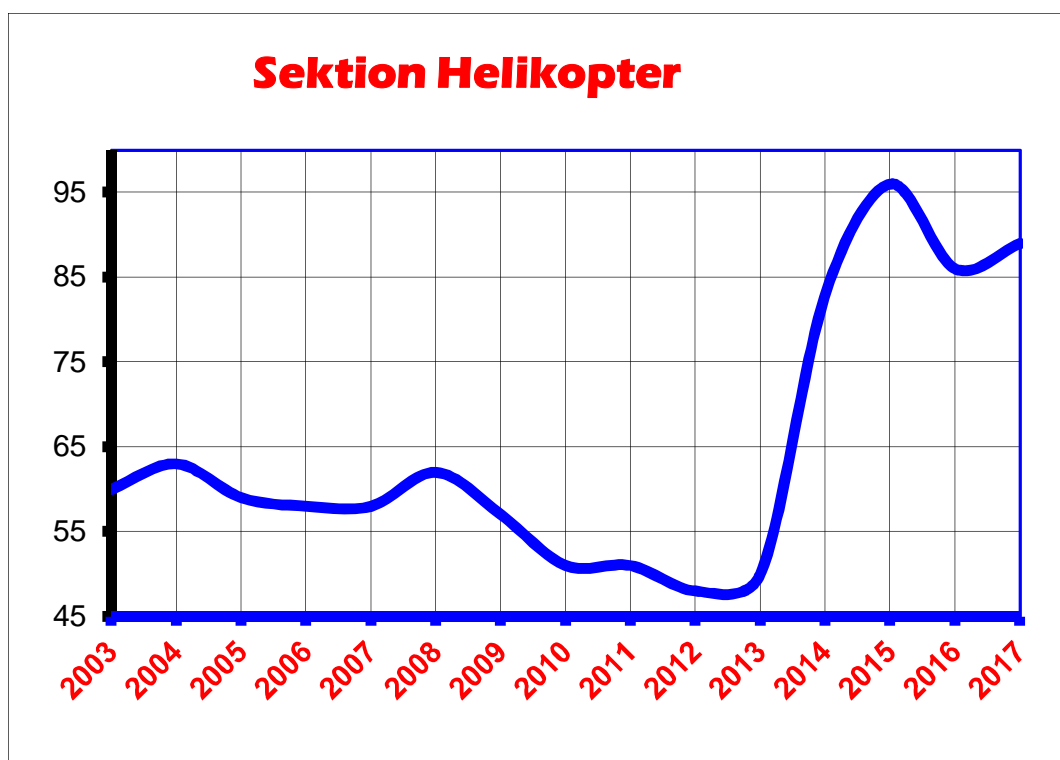


2004	3.143
2005	3.041
2006	3.070
2007	3.112
2008	3.074
2009	2.988
2010	2.986
2011	2.939
2012	2.941
2013	2.926
2014	3.027
2015	2.979
2016	3.002
2017	2.950




Sektion Helikopter 31.12.2003 - 31.12.2017

2003	60
2004	63
2005	59
2006	58
2007	58
2008	62
2009	57
2010	51
2011	51
2012	48
2013	50
2014	83
2015	96
2016	86
2017	89



Mitgliederentwicklung Sektion Fallschirm 31.12.2001 - 31.12.2017



2001	1.037	
2002	1.080	+4,15%
2003	1.148	+6,30%
2004	1.109	-3,40%
2005	1.033	-6,85%
2006	992	-3,97%
2007	975	-1,71%
2008	913	-6,36%
2009	946	+3,61%
2010	995	+5,18%
2011	1.066	+7,14%
2012	1.090	+2,25%
2013	1.064	-2,39%
2014	1.055	-0,85%
2015	1.065	+0,95%
2016	1.026	-3,66%
2017	1.050	+2,34%

Sektion Fallschirm

